

Конспект закрытого онлайн-курса «Маркировка в 1С:Бухгалтерия» от Бухэксперт

В конспекте собраны материалы из нескольких уроков закрытого авторского онлайн-курса – [«Маркировка в 1С:Бухгалтерия»](#) – от Александра Бажина, эксперта по ЭДО, ККТ и маркировке. Здесь вы найдете уроки по темам «Настройка подключения к «Честному знаку» в 1С», «Выпуск кодов маркировки в 1С» и «Отгрузка маркированного товара в 1С».

Настройка подключения к «Честному знаку» в 1С

Подключение к Честному знаку 1С осуществляется через раздел Администрирование – Настройки программы – Интеграция ИС МП (одежда, обувь, табак...).

← → Интеграция с ИС МП (обувь, одежда, табак...)

Вести учет маркируемой продукции:

Виды продукции	Производство	Вывод из оборота	Запрет продаж без марок	Розничная продажа	
				УР	РР
<input type="checkbox"/> Автозапчасти и комплектующие транспортных средств	01.03.2026				
<input type="checkbox"/> Альтернативная табачная продукция	01.07.2020	01.07.2021	01.07.2021	01.07.2021	01.04.2024
<input type="checkbox"/> Антисептики	01.10.2023	01.03.2024	01.10.2024	01.03.2024	01.11.2024
<input type="checkbox"/> БАДы	01.10.2023	01.03.2024		01.03.2024	01.11.2024
<input type="checkbox"/> БАДы 2.0	01.03.2025	01.09.2025		01.03.2025	01.09.2025
<input type="checkbox"/> Бакалея	01.05.2025			01.09.2026	
<input type="checkbox"/> Безалкогольное пиво	01.10.2024	01.03.2026	01.10.2025	01.04.2025	01.10.2025
<input type="checkbox"/> Безалкогольные напитки	01.12.2023			05.11.2024	01.06.2025
<input type="checkbox"/> Бритвы и лезвия	01.12.2025		01.10.2025	01.07.2026	
<input type="checkbox"/> Велосипеды	01.09.2024		01.03.2025	01.03.2025	01.09.2025
<input type="checkbox"/> Ветеринарные препараты	01.10.2024	01.03.2026	01.10.2024	01.03.2025	01.09.2025

Необходимо активизировать свою продуктовую группу и перейти в раздел **Параметры подключения к СУЗ**.

<input type="checkbox"/> Товары легкой промышленности и одежда	01.01.2021	01.01.2021	01.01.2021	01.01.2021
<input type="checkbox"/> Товары легкой промышленности и одежда 2025	01.03.2025	01.03.2025	01.08.2025	01.03.2025
<input checked="" type="checkbox"/> Товары легкой промышленности и одежда 2026	01.03.2026	01.03.2026	01.08.2026	01.03.2026
<input type="checkbox"/> Товары личной гигиены	01.10.2025		01.10.2025	01.07.2026

Килограмм:

Единица измерения, имеющая код по ОКЕИ 166. Используется для пересчета всех единиц измерения веса в килограммы, для обмена с ГИС МТ.

Литр:

Единица измерения, имеющая код по ОКЕИ 112. Используется для пересчета всех единиц измерения объема в литры, для обмена с ГИС МТ.

[Настройки сканирования кодов маркировки](#)

Общие настройки сканирования: контроль статусов кодов маркировки, стандартной вложенности упаковок, настройки разбора кодов и загрузки из ТСД....

[Параметры подключения к СУЗ](#)

Настройка параметров подключения к станциям управления заказами в разрезе организаций.

[Настройки подключения к ЛМ ЧЗ](#)

Настройки подключения к Локальным модулям "Честный знак" для локальной проверки разрешительного режима.

Необходимо включить настройку тестового контура «Честного знака» в 1С.



← → Интеграция с ИС МП (обувь, одежда, табак...)

[Ответственные за актуализацию токенов авторизации](#)

В случае, когда сертификаты электронных подписей для автоматического получения токена авторизации в ЛК ГИС МТ не настроены, тогда имеется возможность указать ответственных за своевременную актуализацию токенов авторизации. Ответственные будут получать уведомления о необходимости своевременной актуализации токенов авторизации. Токен авторизации ИС МП требуется при запросе сведений о кодах маркировки в ГИС МТ. Токен авторизации СУЗ требуется при обращении в СУЗ.



Использовать токен формата UUID

С 1 марта 2026 года в ГИС МТ запланирован переход на токены авторизации в формате UUID. Возможность включения нового формата токенов реализована с целью тестирования и предварительного ознакомления.



Тестовый контур


Режим работы с тестовым контуром ГИС МТ. Используется для обучения пользователей. Рекомендуется использовать только на учебной базе или на копии рабочей базы. Работа с тестовыми контурами операторов ЭДО не поддерживается.

Необходимо заполнить параметры подключения к «Честному знаку».

☆ **Настройка обмена с СУЗ**  



Записать и закрыть Записать Еще ▾



СУЗ:  

Адрес: HTTPS 


Порт: Таймаут (с.):


Получать кодов за итерацию: ?

Организация:  



Производственный объект:  

Адрес объекта: ...



Код ФИАС: 



Идентификатор соединения: 

Токен:

☆ **Настройка обмена с СУЗ**  


Записать и закрыть Записать Еще ▾

СУЗ:  

☆ **Станция управления заказами ИС МП (создание) ***  

Записать и закрыть Записать Еще ▾

Наименование:

Формат обмена: 

Идентификатор (omslid):

Необходимо указать параметры подключения к «Честному знаку» из личного кабинета.



Заказы | Документы | **Устройства** | Этикетки | Бирки | Доверенности | Руководства | Товары

УСТРОЙСТВА | ВНЕШНИЕ ПОДКЛЮЧЕНИЯ

+ СОЗДАТЬ УСТРОЙСТВО

OMS ID: e625e402-6342-4ea2-b179-87a65b79148f

ИМЯ	ТИП	ТОКЕН	ОСТАВШЕЕСЯ ВРЕМЯ ДЕЙСТВИЯ ТОКЕНА	ИДЕНТИФИКАТОР СОЕДИНЕНИЯ	РЕЖИМ ОТПРАВКИ
Станция управления заказами	АСУ ТП	-	-	943b6479-19be-47bd-a48d-b3a237de94d2	Автоматически

☆ СУЗ (Станция управления заказами ИС МП)

Записать и закрыть | Записать | Еще ▾

Наименование:

Формат обмена:

Идентификатор (omslid):

Необходимо указать идентификатор соединения

☆ **Настройка обмена с СУЗ ***

Записать и закрыть | Записать | Еще ▾

СУЗ:

Адрес:

Порт: Таймаут (с.):

Получать кодов за итерацию:

Организация:

Производственный объект:

Адрес объекта:

Код ФИАС:

Идентификатор соединения:

Токен:

Выполнять об... На сервере 1С:Предприятия

По [Расписанию \(НЕ АКТИВНО\): каждый день с 2:00:00 по 4:00:00 один раз в день](#)

Подключение будет осуществляться с компьютера пользователя (файловый вариант)

✓ Подключение настроено корректно. [Открыть Web-интерфейс СУЗ](#)



Выпуск кодов маркировки в 1С

Для начала процесса маркировки необходимо создать документ **Маркировка товаров ИС МП**.

← → ☆ Обмен с ИС МП (обувь, одежда, табак...)

✉ Выполнить обмен ↻

<по всем ответственн... ▾ ×

> Настройки и справочники

Производство

Заказы на эмиссию кодов маркировки СУЗ	оформите	отработайте	ожидайте
Маркировка товаров ИС МП	оформите	отработайте	ожидайте

Закупки

Входящие документы ЭДО отработайте | ожидайте |

Приемка товаров ИС МП отработайте | ожидайте |

Если в 1С предварительно создан документ **Отчет производства за смену**, который содержит данные по выпуску маркированного товара, то необходимо использовать кнопку **Оформить**.

← → ☆ Обмен с ИС МП (обувь, одежда, табак...)

✉ Выполнить обмен ↻

<по всем ответственн... ▾ ×

> Настройки и справочники

Производство

Заказы на эмиссию кодов маркировки СУЗ	оформите	отработайте	ожидайте
Маркировка товаров ИС МП (1)	оформите (1)	отработайте	ожидайте

Закупки

Входящие документы ЭДО отработайте | ожидайте |

Для создания документа **Маркировка товаров ИС МП** необходимо нажать кнопку **Создать**.

← → ☆ Маркировка товаров ИС МП

Оформлено К оформлению

Статус ▾ × Все требующие действия или ожидания ▾ × Ответственный ▾ ×

Создать Действия - ✉ Выполнить обмен 📄 Протокол обмена Изменить выделенные...

Номер	Дата	Вид продукции	Статус
-------	------	---------------	--------

Необходимо заполнить параметры документа **Маркировка товаров ИС МП**:

- вид продукции;
- операция;
- дата производства.



Маркировка товаров ИС МП (создание) *

Провести и закрыть

Статус: Черновик, [передайте данные](#)

Основное **Товары**

Номер: от: 22.04.2026 0:00:00 Операция: **Производство**

Вид продукции: **Товары легкой промышленности и одежды** Вариант выполнения агрегации: После ввода в оборот

Дата производства: 20.04.2026

Документ-основание: [Выбрать](#) - **Документ-основание отсутствует**

Ответственный: Администратор

Комментарий:

Необходимо заполнить табличную часть **Товары** документа **Маркировка товаров ИС МП**. В ней указывается:

- номенклатура;
- код ТН ВЭД номенклатуры;
- количество кодов к выпуску.

Маркировка товаров ИС МП (создание) *

Провести и закрыть

Статус: Черновик, [передайте данные](#)

Основное **Товары (1)**

Подобрать и проверить маркированную продукцию

N	Номенклатура	Код ТН ВЭД	Количество	Упаковка, Ед. изм.	Сертификация
1	Ремень с металлической пряжкой из натуральной кожи	4203300000	25		

После заполнения документа **Маркировка товаров ИС МП** необходимо нажать кнопку **Сохранить** и затем закрыть документ **без проведения**.

Маркировка товаров ИС МП 00000000001 от 22.04.2026 14:33:36

Провести и закрыть

Статус: Черновик, [передайте данные](#)

Основное **Товары (1)**

N	Номенклатура	Код ТН ВЭД	Количество	Упаковка, Ед. изм.	Сертификация
1	Ремень с металлической пряжкой из натуральной кожи	4203300000	25	шт	

После повторного открытия документа **Маркировка товаров ИС МП** внизу на панели будет присутствовать команда **Создать Заказ на эмиссию кодов маркировки ИС МП**. Необходимо нажать на нее.

Маркировка товаров ИС МП 00000000001 от 22.04.2026 14:33:36

Провести и закрыть

Статус: Черновик, [передайте данные](#)

Основное **Товары (1)**

Номер: 00000000001 от: 22.04.2026 14:33:36 Операция: **Производство**

Вид продукции: **Товары легкой промышленности и одежды** Вариант выполнения агрегации: После ввода в оборот

Дата производства: 20.04.2026

Документ-основание: [Выбрать](#) -

Ответственный: Администратор

Комментарий:

Создать заказ на эмиссию кодов маркировки СУЗ ИС МП



Автоматически созданный документ **Заказ на эмиссию кодов маркировки ИС МП** необходимо проверить на корректность данных.

Заказ на эмиссию кодов маркировки СУЗ (создание) *

Провести и закрыть | Протокол обмена | Виртуальная агрегация... | Печать...

Статус: Черновик, [запросите коды маркировки](#)

Основное | Товары (1) | Дополнительно

Номер: [] от: 20.04.2026 0:00:00 | Способ ввода в оборот: Производство в РФ

Вид продукции: Товары легкой промышленности и одежды | Печать кодов маркировки: Самостоятельно | Сервис-провайдер: []

Производственный объект: Основное подразделение

Документ-основание: Маркировка товаров ИС МП 000000000

Необходимо проверить, что в табличной части **Товары** заполнены:

- вид упаковки;
- GTIN
- количество кодов к выпуску.

Заказ на эмиссию кодов маркировки СУЗ (создание) *

Провести и закрыть | Протокол обмена | Виртуальная агрегация... | Печать... | Еще - ?

Статус: Черновик, [запросите коды маркировки](#)

Основное | Товары (1) | Дополнительно

Добавить | Заполнить - | Поиск по штрихкоду

N	Номенклатура	Вид упаковки	GTIN	Коды маркировки	Формирование серийных номеров
1	Ремень с металлической пряжкой из натуральной кожи	Единица товара	00144147788909	25	Автоматически

Необходимо запросить коды маркировки из документа **Заказ на эмиссию кодов маркировки ИС МП**.

Заказ на эмиссию кодов маркировки СУЗ 00000000001 от 20.04.2026 12:00:00

Провести и закрыть | Протокол обмена | Виртуальная агрегация... | Печать... | Еще - ?

Статус: Черновик, [запросите коды маркировки](#)

Основное | Товары (1) | Дополнительно

Добавить | Заполнить - | Поиск по штрихкоду

N	Номенклатура	Вид упаковки	GTIN	Коды маркировки	Формирование серийных номеров
1	Ремень с металлической пряжкой из натуральной кожи	Единица товара	00144147788909	25	Автоматически

Необходимо дождаться завершения обмена с **«Честным знаком»**.

Заказ на эмиссию кодов маркировки СУЗ 00000000001 от 20.04.2026 12:00:00

Провести и закрыть | Протокол обмена | Виртуальная агрегация... | Печать... | Еще - ?

Статус: Черновик, [запросите коды маркировки](#)

Основное | Товары (1) | Дополнительно

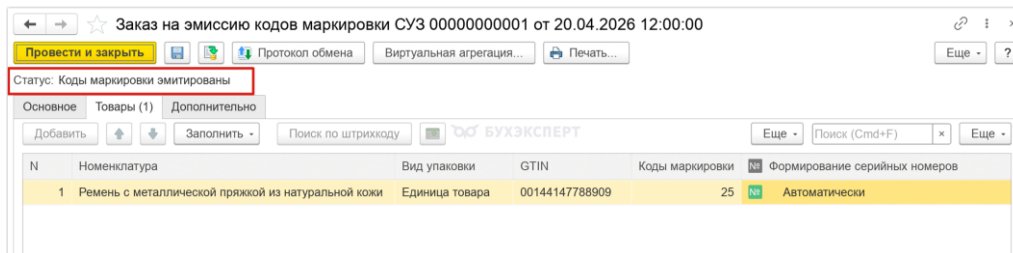
Добавить | Заполнить - | Поиск по штрихкоду

N	Номенклатура	Вид упаковки	GTIN	Коды маркировки	Формирование серийных номеров
1	Ремень с металлической пряжкой из натуральной кожи	Единица товара	00144147788909	25	Автоматически

Выполняется обмен с ИС МП
Пожалуйста, подождите...
Отмена

Результатом успешного выполнения обмена с «Честным знаком» будет статус **Коды маркировки эмитированы**.





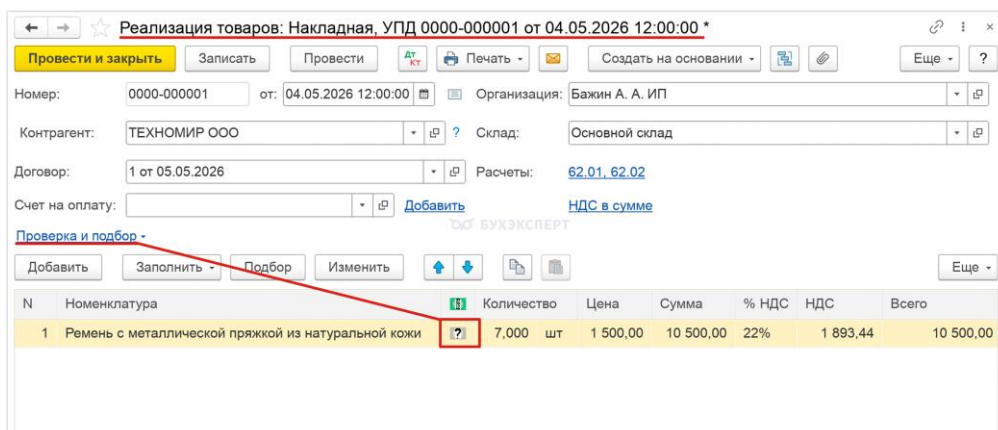
Отгрузка маркированного товара в 1С

Отправка кодов маркировки контрагенту

Порядок отгрузки кодов маркировки контрагенту в 1С:

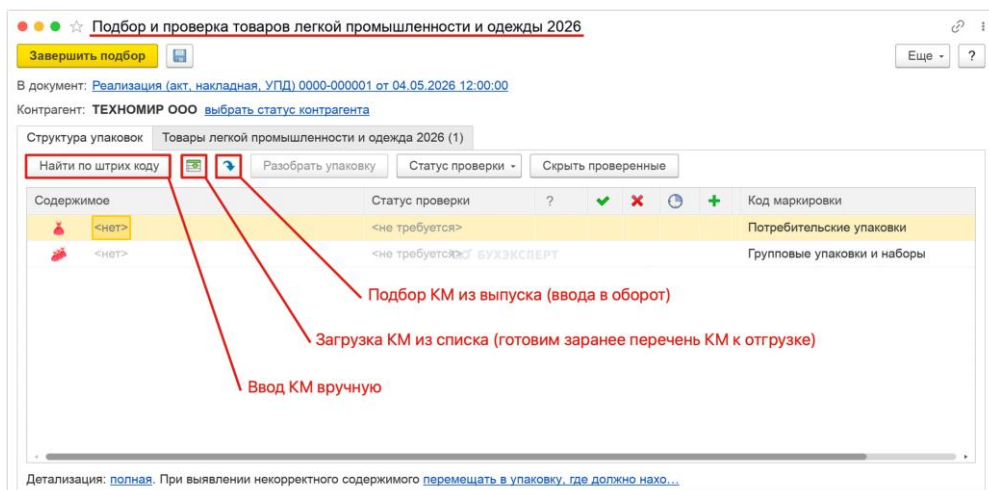
1. Создание документа **Реализация товаров: Накладная, УПД**
2. Подбор кодов маркировки в документ **Реализация товаров: Накладная, УПД**
3. Создание документа ЭДО (УПД) из документа **Реализация товаров: Накладная, УПД**
4. Подпись и отправка документа ЭДО (УПД) контрагенту

Подбор маркированного товара в документ **Реализация товаров: Накладная, УПД** осуществляется с помощью гиперссылки **Проверка и подбор**.

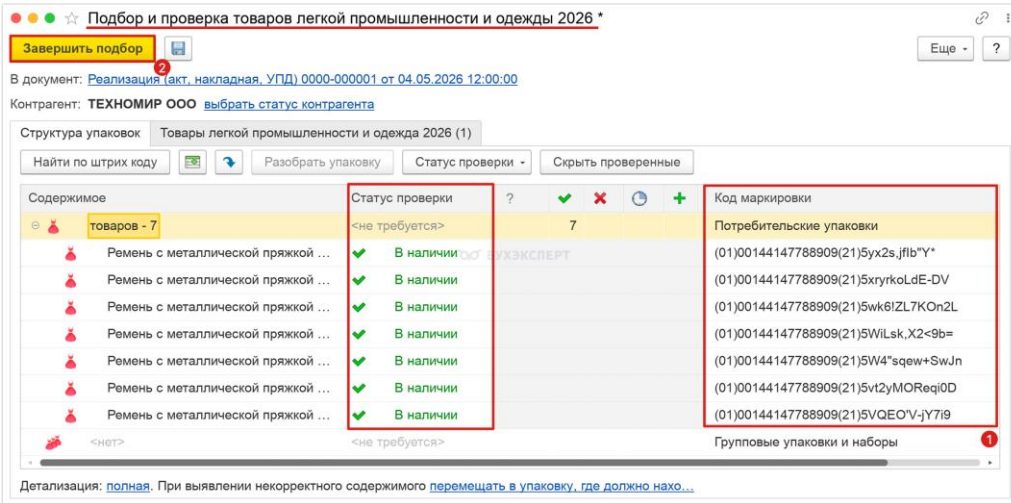


Коды маркировки в форме подбора и проверки КМ можно заполнить следующими способами:

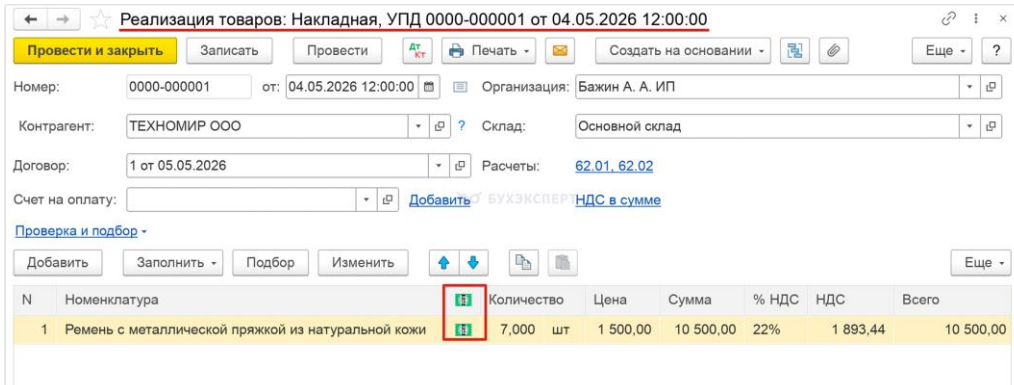
- найти по штрихкоду
- загрузить из внешнего файла
- заполнить по заказу на эмиссию (вводу в оборот)



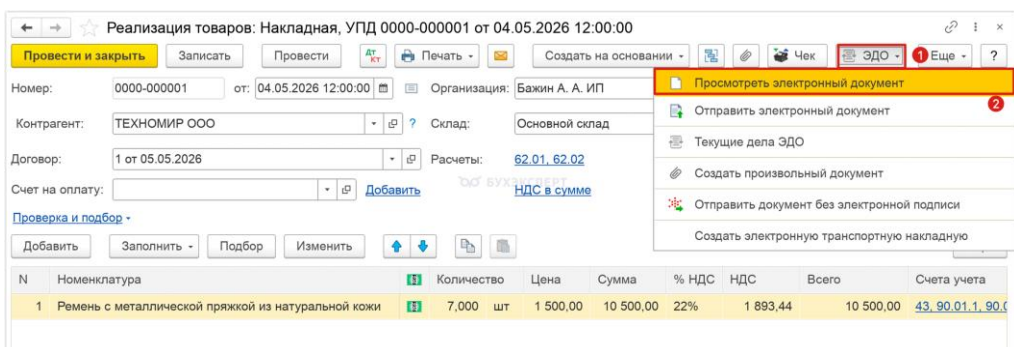
После заполнения кодов маркировки в форме подбора и проверки КМ необходимо нажать кнопку **Завершить подбор**.



В результате значок маркировки в документе **Реализация товаров: Накладная, УПД** будет подсвечен зеленым цветом.



Необходимо сформировать электронный УПД. Для этого на панели команд документа **Реализация товаров: Накладная, УПД** необходимо нажать ЭДО – Просмотреть электронный документ.



Необходимо подписать и отправить электронный документ с кодами маркировки.



Товарная накладная № 1 от 04.05.2026

Подписать | Отказаться от подписания | Добавить в пакет

10 500₽ НДС: 1 893,44 | Ответственный: Администратор | Документ учета: Реализация (акт, накладная, УПД) 0000-000001 от 04.05.2026 12:00:00

Документ Подписи и маршрут (0 из 1)

К платежно-расчетному документу № -- (5) договора (соглашен-
 Документ об отгрузке № Универсальный передаточный документ № 1 от 04.05.2026 (5а)
 К счету-фактуре (счетам-фактурам), выставленному (выставленным) при получении оплаты, частичной оплаты или иных платежей в счет предстоящих поставок товаров (выполнения работ, оказания услуг), передачи имущества (5б)
 № от , исправление № от (5б)

Код товара/ работ, услуг	№ п/п	Наименование товара (описание выполненных работ, оказанных услуг), имущественного права	Код вида товара	Единица измерения		Количество (объем)	Цена (тариф) за единицу измерения	Стоимость товаров (работ, услуг), имущественных прав без налога - всего	В том числе сумма акциза	Налоговая ставка	Сумма
				код	условное обозначение (национальное)						
A	1	1a	16	2	2a	3	4	5	6	7	
00-00000001	1	Ремень с металлической пряжкой из натуральной кожи	--	796	шт	7	1 229,51	8 606,56	без акциза	22%	
Всего к оплате (9)								8 606,56		X	

Руководитель организации или иное уполномоченное лицо (подпись) (ф.и.о.)
 Главный бухгалтер или иное уполномоченное лицо
 Индивидуальный предприниматель или иное уполномоченное лицо *электронная подпись* - - (подпись) (ф.и.о.)

Номера средств идентификации товаров			
№ товара	Наименование товара	Средство идентификации	Номер
1	Ремень с металлической пряжкой из натуральной кожи	Идентификационный знак	0100144147788909215yx2s.jfIb"Y* 0100144147788909215xyrkoLdE-DV, 0100144147788909215wk6lZL7KOn2L, 0100144147788909215WiLsk.X2<9b=, 0100144147788909215W4*sqew+SwJn, 0100144147788909215vt2yMOReqi0D, 0100144147788909215VQEOV-Y719

Подписка на Бухэксперт — это комплексная система поддержки бухгалтера в 2026 году:

- Полный законодательный обзор изменений 2026 года + инструкции по работе в 1С
- Практические эфиры по учету в 1С:Бухгалтерия и 1С:ЗУП 3.1
- Отчетность без стресса
- Пошаговые инструкции по работе в 1С, обзоры новых релизов, памятки и чек-листы по работе в 1С
- Разборы ошибок и непонятных расчетов в 1С
- Готовые инструменты для 1С: доработки, обработки, настройки отчетов для быстрой проверки учета
- Курсы по 1С
- Индивидуальные консультации по частным случаям и сложностям учета

Получить спецпредложение на подписку

