

1С БП с Бухэксперт: итоги МАРТА 2026

Ниже представлен список чек-листов, которые **Бухэксперт** рекомендует проработать по итогам марта 2026, а также главные темы, которые будут актуальны в апреле 2026:

1С БП с БУХЭКСПЕРТ: ИТОГИ МАРТА 2026	1
1. Сдаем налоговую отчетность за 2025 год	2
2. Бухотчетность-2025 – завершающий этап	8
3. Учетная политика -2026	14
4. Переходим на обновленный механизм ЕНП в 1С	16
5. Что еще учесть и сделать в марте 2026	25
6. Эфиры по горячим темам: вопросы по АУСН и счетам-фактурам, изменения в зарплатном учете и ВЭД 34	
7. Изменения релизов 1С:БП за март	36
8. Как правильно вести учет в 1С:БП – новые публикации марта	43
9. Законодательные новости марта	51
10. Оставайтесь с Бухэксперт – что будет по 1С БП в АПРЕЛЕ 2026	57
ПОДПИСКА НА БУХЭКСПЕРТ — ЭТО КОМПЛЕКСНАЯ СИСТЕМА ПОДДЕРЖКИ БУХГАЛТЕРА В 2026 ГОДУ:	62

1. Сдаем налоговую отчетность за 2025 год

Отчетная кампания-2025 завершается. В марте сдали – УСН по организациям, налог на прибыль, БФО.

По каждому виду отчетности [проводим отдельные семинары](#) для успешной сдачи:

1) УСН

Основы и нюансы отчетности за 2025 по разобрали на эфире для организаций. Для ИП отдельный эфир [в апреле](#).

Программа эфира	Где узнать подробнее
<ul style="list-style-type: none">– 1. Декларация по УСН за 2025 в 1С<ul style="list-style-type: none">> сроки и порядок представления> новый бланк декларации – что изменилось> чек-лист по подготовке и заполнению декларации– 2. Лимиты для упрощенки 2025-2026 – проверяем, можем ли применять УСН– 3. Изменения 2025, которые необходимо учесть для правильного заполнения УСН-отчетности:<ul style="list-style-type: none">– утвержден порядок применения ставки при переезде в другой регион– исключены из доходов сумма возмещения при изъятии земельных участков– 4. Страховые взносы уплачены в декабре за декабрь – учитывать в целях УСН или нет– 5. Убыток по итогам года – как отразить в 1С– 6. Краткий обзор изменений в 1С по УСН<ul style="list-style-type: none">> порядок учета УСН-доходов по авансам, полученным при освобождении от НДС– 7. В каком периоде учитывать доход, если маркетплейс представил отчет о реализации за 2025 в 2026 в 1С– 8. Можно ли применять УСН, если отказали в переходе на АУСН	<p>> Декларация по УСН за 2025 для организаций в 1С: как избежать типичных ошибок при заполнении</p> <p>(запись эфира 13.03.2026)</p>



Что изучить/сделать

Где узнать подробнее

Готовим декларацию по УСН за 2025 год в 1С: пошаговый чек-лист

> [Чек-лист: Как подготовить и заполнить декларацию по УСН за 2025 в 1С](#)

Чтобы сдать отчетность без ошибок и лишней суеты, сохраняйте краткий план действий по материалам Бухэксперт

Сдача декларации:

- до 25 марта — для организаций
- до 25 апреля — для ИП

Уплата налога:

- до 30 марта 2026 — для организаций
- до 28 апреля 2026 — для ИП

Подготовка в 1С

[С 28.02.2026 действует новый бланк декларации.](#) В 1С с релиза [3.0.190.25](#) реализовано [автоматическое заполнение новой формы.](#) Именно она теперь формируется из помощника.

- Обновите [программу через конфигуратор или интернет](#)
- Проверьте ставку налога в разделе [Главное – Налоги и отчеты – УСН](#) и данные в карточке организации (дата регистрации, коды статистики, подписанты и пр).

Проверка учета отражения операций

- Проверьте подсистему УСН в разделе [Отчеты – Анализ учета по УСН](#)
- Сверьте данные с КУДиР в разделе [Отчеты – Книга учета доходов и расходов](#)
- Выполните экспресс-проверку учета со всеми флажками в разделе [Отчеты – Экспресс-проверка](#)

Расчет налога и формирование отчета


- Проверьте начисление авансов по УСН в разделе [Операции – Закрытие месяца – Расчет налога при УСН](#)
- Сформируйте [декларацию по УСН](#) в разделе [Главное – Задачи организации – УСН, декларация за 2025](#)
- Обязательно выполните проверку контрольных соотношений ФНС (кнопка [Проверить](#))



Что изучить/сделать	Где узнать подробнее
Скачивайте полный чек-лист: Как подготовить и заполнить декларацию по УСН за 2025 - здесь	

2) Налог на прибыль

Основы разобрали на эфире в [феврале](#), продолжаем в публикациях.

Что разбирается	Где узнать подробнее
<p><input type="checkbox"/> Налог на прибыль 2025: главные разъяснения Минфина и ФНС</p>  <p>Налог на прибыль 2025: Главные изменения и льготы В 2025 году вступают в силу важные разъяснения Минфина и ФНС, касающиеся налога на прибыль. Основной фокус сделан на стимулировании технологического сектора через повышающие коэффициенты и введении нового механизма федерального инвестиционного налогового вычета (ФИНВ).</p> <p>Налоговые стимулы и IT-сектор</p> <ul style="list-style-type: none"> 2.0 Повышающий коэффициент 2.0 для IT Расходы на российское ПО, базы данных и НИОКР учитываются в двойном размере. 3% Федеральный инвести вычет (ФИНВ) — 3% Новый вычет доступен для капложений в основные средства и нематериальные активы. 1 млрд руб. Лимиты для льгот «Сколково» Освобождение от налога действует до достижения выручки в 1 млрд рублей. <p>Правила учета и отчетности</p> <ul style="list-style-type: none"> Новые правила для аренды и ремонта Ремонт арендованных средств учитывается в расходах, если нет возмещения от арендодателя. Переход на новую форму декларации Отчетность за 2025 год подается по обновленной форме (Приказ № ЕД-7-3/855@). Налогообложение криптовалют С 1 января 2025 года введены официальные правила для майнинга и трейдинга. <p>25 марта последний день сдачи декларации по налогу на прибыль</p> <p>Давайте еще раз пробежимся по ключевым новостям, которые важно знать каждому бухгалтеру.</p> <p>Расходы</p> <ul style="list-style-type: none"> — Ремонт арендованных ОС арендатор вправе учесть в расходах, если договором не предусмотрено возмещение от арендодателя. — Расходы на служебные квартиры, парковку, аренду — учитываются при соблюдении условий. — Стимулирующие выплаты, не связанные с производственными результатами, — в расходы не включаются ❌ — Компания не может учесть в расходах сумму, возмещенную за другого налогоплательщика ❌ <p>IT и технологии</p> <ul style="list-style-type: none"> — С 2025 года расходы на ПО, базы данных и ПАК учитываются с повышающим коэффициентом 2. — Коэффициент 2 применяется и к расходам на российское ПО из реестра, но не к техподдержке. <p>Инвестиционные вычеты (ФИНВ)</p>	<ul style="list-style-type: none"> > Подборка новостей по налогу на прибыль > Декларация по налогу на прибыль за 2025 в 1С. Как оптимизировать процесс подготовки и избежать претензий > Декларация по налогу на прибыль за 2025 год в 1С (25.03.26) <p>Настройка учетной политики по НУ в 1С: Налог на прибыль</p> <p>Ссылка Перечень прямых расходов</p> <p>Что такое Номенклатурные группы?</p>



Что разбирается	Где узнать подробнее
<ul style="list-style-type: none">— С 2025 года действует федеральный инвестиционный налоговый вычет — 3% от капвложений в ОС и НМА.— Применять ФИНВ могут только организации, исчисляющие налог по ставке 8% в федеральный бюджет.— Региональный и федеральный вычеты можно применять одновременно, но к разным объектам ОС.— Неиспользованный инвестиционный вычет при убытке — не сгорает, переносится на будущее. <p>Льготы и спецрежимы</p> <ul style="list-style-type: none">— Участники "Сколково" освобождены от налога на 10 лет, но лишь пока выручка не превысила 1 млрд руб.— Резиденты ОЭЗ не ограничены 50%-м порогом при переносе убытков.— ИТ-компании с нулевой ставкой в 2022–2024 годах вправе переносить убытки тех периодов <p>Криптовалюта</p> <p>С 01.01.2025 введены правила налогообложения доходов от майнинга и трейдинга криптовалют (ФЗ от 29.11.2024 № 418-ФЗ)</p> <p><input type="checkbox"/> Какие настройки проверить, чтобы сдать декларацию по налогу на прибыль за 2025 год правильно</p> <p>Проверьте настройки по налогу на прибыль в разделе Главное – Налоги и отчеты – История изменений – 2025.</p>	



Что разбирается	Где узнать подробнее
<p>Налог на прибыль</p> <p>История изменений</p> <p>Ставки налога</p> <p>Федеральный бюджет: <input type="text" value="8,00"/> %</p> <p>Региональный бюджет: <input type="text" value="17,000"/> %</p> <p>Учетная политика</p> <p>Метод начисления амортизации: п. 1 ст. 259 НК РФ</p> <p><input checked="" type="radio"/> Линейный</p> <p><input type="radio"/> Нелинейный ?</p> <p>Федеральный инвестиционный налоговый вычет: ст. 286.2 НК РФ</p> <p><input type="radio"/> Не применяется</p> <p><input type="radio"/> Применяется только в отношении объектов других организаций ?</p> <p><input checked="" type="radio"/> Применяется, в том числе в отношении собственных объектов ?</p> <p>Способ учета курсовых разниц в 2022-2027 годах ? пп. 7.1 п. 4 ст. 271, пп. 6 п. 7 ст. 272 НК РФ</p> <p>Независимо от признания дохода или расхода (рекомендуется) <input type="text"/> ?</p> <p><input type="checkbox"/> Отложить расходы 2022 года от переоценки требований (обязательств), не погашенных на 31.12.2022 ?</p> <p>Способ погашения стоимости спецдежды и спецнастки:</p> <p><input checked="" type="radio"/> Единовременно</p> <p><input type="radio"/> Указывается при передаче в эксплуатацию ?</p> <p><input type="checkbox"/> Формировать резервы по сомнительным долгам ? ст. 266 НК РФ</p> <p>Способ формирования стоимости продукции, работ, услуг:</p> <p><input type="radio"/> По правилам бухгалтерского учета ?</p> <p>Позволяет сблизить бухгалтерский и налоговый учет</p> <p><input checked="" type="radio"/> Ручная настройка ?</p> <p>Позволяет управлять налоговой нагрузкой</p> <p>Перечень прямых расходов: заполнен</p> <p>ст. 318 НК РФ</p> <p>Номенклатурные группы реализации продукции, услуг</p> <p>Используются для учета доходов от реализации продукции и услуг. Выручка по указанным номенклатурным группам отражается в декларации в составе выручки от реализации товаров (работ, услуг) собственного производства.</p> <p>Порядок уплаты авансовых платежей</p> <p><input type="radio"/> Ежеквартально</p> <p><input checked="" type="radio"/> Ежемесячно по расчетной прибыли</p> <p><input type="radio"/> Ежемесячно по фактической прибыли</p> <p>Перечень прямых расходов</p> <p>Если выбран Способ формирования стоимости продукции, работ, услуг – Ручная настройка, проверьте перечень прямых расходов</p>	



Что разбирается

← →
☆ Методы определения прямых расходов производства в НУ
🔗 ⋮ ✕

Организация: ГАРДЕНИЯ ООО

Период действия: 2025 г.

Создать
📄

Поиск (Ctrl+F)

✕
Еще ▾

Год действия	Организация	Подразделение	Счет Дт	Статья затрат
	Вид расходов НУ		Счет Кт	
2025	ГАРДЕНИЯ ООО		20.01	
	Прочие расходы		69.11	
2025	ГАРДЕНИЯ ООО		20.01	
	Прочие расходы		96.01.2	
2025	ГАРДЕНИЯ ООО		20.01	
	Страховые взносы		96.01.2	
2025	ГАРДЕНИЯ ООО		20.01	
	Страховые взносы		69.09	
2025	ГАРДЕНИЯ ООО			Материальные расходы
2025	ГАРДЕНИЯ ООО			Амортизация
2025	ГАРДЕНИЯ ООО			Оплата труда
2025	ГАРДЕНИЯ ООО		20	Ремонт ОС
	Ремонт основных средств			

← →
☆ Номенклатурные группы реализации продукции, услуг
🔗 ⋮ ✕

Создать

📄

Поиск (Ctrl+F)

✕
🔍
Еще ▾

Организация	Номенклатурная группа
ГАРДЕНИЯ ООО	Монтаж ЛВС
ГАРДЕНИЯ ООО	Строительные работы

Где узнать подробнее

Номенклатурные группы реализации продукции, услуг

Проверьте **Номенклатурные группы**, т.к. данные по указанным номенклатурным группам отражаются в декларации в составе выручки от реализации товаров (работ, услуг) собственного производства.

Настройки списка задач

Чтобы в **Списке задач** информация о сдаче отчетности и уплате авансового платежа по налогу на прибыль отражалась корректно, настройте порядок уплаты авансовых платежей в разделе **Главное – Налоги и отчеты – Налог на прибыль**.



2. Бухотчетность-2025 — завершающий этап

Финальный рывок перед сдачей бухгалтерской отчетности за 2025 год! В марте разобрали заполнение БФО в 1С на двух больших эфирах. Как всегда, практические советы и рекомендации помогут избежать ошибок и улучшить качество работы. Не забывайте скачивать дополнительные материалы к эфирам, а также чат с вопросами и ответами.

БУХГАЛТЕРСКАЯ ОТЧЕТНОСТЬ ЗА 2025 В 1С, ЧАСТЬ 1. ВОПРОСЫ ЗАПОЛНЕНИЯ БУХГАЛТЕРСКОГО БАЛАНСА, ОФР И ПОЯСНЕНИЙ

Лектор
Лариса Казакова

Мар
6

Дата: 6 марта 2026 в 11:00 (МСК)
Продолжительность: 3 часа

Оценка пользователей:
★ 5/5 (96 отзывов)

[Добавить в избранное](#)

ИТОГИ ЭФИРА

Бухгалтерская отчетность за 2025 в 1С, часть 1 Вопросы заполнения бухгалтерского баланса, ОФР и пояснений

Бухгалтерская отчетность за 2025 в 1С часть 1

Итоги семинара

- Годовую бухгалтерскую (финансовую) отчетность представьте до 31.03.2026
- Образцы БФО, утв. Приказом Приказ Минфина России от 04.10.2023 N 157н.

Ссылка на "Оставить отзыв"

Управление отзывами

- Скачать материалы эфира**
- Дополнительные материалы
- [Бухэксперт_Подборка новостей по БФО 2025 в 1С в PDF](#)
 - [Бухэксперт_Пример пояснений к БФО 2025](#)
 - [Слайды к эфиру в PDF](#)
 - [Ответы на вопросы из чата в PDF](#)

Программа эфира	Где узнать подробнее
<ul style="list-style-type: none"> — 1. Порядок и особенности представления бухгалтерской отчетности за 2025 ➢ Сроки представления бухгалтерской (финансовой) отчетности за год ➢ Формы, принципы составления БФО в связи с применением ФСБУ 4/2023 ➢ Состав бухгалтерской отчетности для организаций с упрощенным учетом и без — настройка структуры БФО в 1С — 2. Составление бухгалтерской финансовой отчетности за 2025 в 1С ➢ Кодирование строк в формах бухгалтерской отчетности в 1С ➢ Особенности составления баланса за 2025 год, новый механизм заполнения и формы после перехода на ФСБУ 4/2023 <ul style="list-style-type: none"> — обязательные и дополнительные показатели в балансе — настройка в 1С — отражение активов и обязательств в балансе — какая связь с операционным циклом — разделение финансовых вложений в 1С ➢ Настройки и заполнение ОФР в 1С 	<p>➢ Бухгалтерская отчетность за 2025 в 1С, часть 1. Вопросы заполнения бухгалтерского баланса, ОФР и пояснений</p> <p>(запись эфира 06.03.2026)</p>



Подписаться на соцсети Бухэксперт



Сайт Бухэксперт

Программа эфира	Где узнать подробнее
<ul style="list-style-type: none"> — структура ОФР, настройка и заполнение в программе — сворачивать или нет показатели в ОФР — в какой строке отражается доначисленный налог на прибыль и другие налоги в ОФР <p>➤ Подготовка пояснений и отправка с бухгалтерской отчетностью в 1С</p>	
<ul style="list-style-type: none"> — 1. Порядок и особенности формирования ОДДС ➤ Порядок составления ОДДС по ФСБУ 4 и ПБУ 23 – требования стандартов ➤ Алгоритм формирования ОДДС в 1С:Бухгалтерия ➤ Особенности заполнения отчета в 1С: вопросы и ответы ➤ Какие платежи и поступления надо сворачивать ➤ Почему не совпадают суммы денежных средств в балансе и ОДДС по коротким депозитам ➤ Как отразить НДС в отчете о движении денежных средств ➤ Как заполнить строки по налогу на прибыль и страховым взносам — 2. Вопросы заполнения Отчета об изменениях капитала ➤ Новая форма ОИК – структура и заполнение в 1С ➤ Как заполнить ОИК при изменениях учетной политики и исправлении ошибок – сложности и решения ➤ Как заполнить отчет об изменениях капитала, если исправлена ошибка периода за пределами отражения в бухотчетности 	<p>➤ Бухгалтерская отчетность за 2025 в 1С, часть 2. Особенности составления ОДДС и отчета об изменениях капитала (запись эфира 17.03.2026)</p>

Что изучить/сделать	Где узнать подробнее
<p><input type="checkbox"/> Кратко о создании БФО в 1С:</p> <p>Полная или упрощенная</p> <p>В разделе Главное – Учетная политика – Состав форм выберите Полный или Для малых предприятий.</p> <p>Если организация подлежит обязательному аудиту, она теряет право на упрощенную отчетность.</p> <div style="border: 1px solid #ccc; padding: 5px; margin: 10px 0;"> <p style="text-align: center;">← → Учетная политика</p> <p>Организация: САКУРА ООО Печать</p> <p>История изменений</p> <p style="text-align: center;">Состав форм бухгалтерской отчетности:</p> <p><input checked="" type="radio"/> Полный</p> <p><input type="radio"/> Для малых предприятий</p> <p><input type="radio"/> Для некоммерческих организаций</p> </div>	<p>➤ Бухгалтерская (финансовая) отчетность за 2025 в 1С (31.03.2026)</p>



Что изучить/сделать

Где узнать подробнее

Два варианта как создать отчет

- через **Главное – Задачи организации** (запустится Помощник)
- из рабочего места **1С-Отчетность** в разделе **Отчеты – Регламентированные отчеты**

Бухгалтерская отчетность за 2025 г. (САКУРА ООО)

В работе Отправьте отчет через 1С-Отчетность - самый удобный способ сдачи отчетности. [Все способы](#)

Бухгалтерский баланс

Отчет о целевом использовании средств

Отчет о финансовых результатах

Отчет об изменениях капитала

Отчет о движении денежных средств

Пояснения 3. Нематериальные активы

Пояснения 4. Основные средства

Пояснения 5. Финансовые вложения

Пояснения 6. Запасы

Пояснения 7. Дебиторская задолженность

Пояснения 8. Обязательства

Пояснения 9. Обеспечения обязательств

Пояснения 10. Расходы по обычным видам деятельности

Пояснения 11. Государственная помощь

Дополнительные файлы

Бухгалтерская отчетность за 2025 г.

Номер корректировки

Организация: ОБЩЕСТВО ОГРАНИЧЕННОЙ ОТВЕТСТВЕННОСТИ "САКУРА" по ИФ

Идентификационный номер налогоплательщика _____ по ИФ

Организационно-правовая форма Общества с ограниченной ответственностью по Ю

Форма собственности Частная собственность по Ю

Адрес в пределах места нахождения 109316, Город Москва, пр-кт Волгоградский, дом 46/15

Бухгалтерская отчетность подлежит обязательному аудиту ДА НЕТ

Наименование аудиторской организации, проводившей обязательный аудит _____

Идентификационный номер налогоплательщика аудиторской организации _____ по ИФ

Основной государственный регистрационный номер аудиторской организации _____ по ОГ

Бухгалтерская отчетность подлежит утверждению ДА НЕТ

Наименование органа, утверждающего бухгалтерскую отчетность **Собрание уредителей**

[Организации для заполнения отчета](#)

Бухгалтерский баланс на 31 декабря 2025 г.

Форма по ОКУД 0710001

Отчетная дата (число, месяц, год) 31 12 2025

Организация: ОБЩЕСТВО ОГРАНИЧЕННОЙ ОТВЕТСТВЕННОСТИ "САКУРА" по ОКПО

Единица измерения тыс. руб. _____ по ОКЕИ 384

Пояснение	Материальные активы по организации	тыс. руб.	На 31 декабря 2025 г.	На 31 декабря 2025 г.	На 31 декабря 2025 г.
Авансы, выданные для приобретения НМА		400			
Основные средства		5 538	208		

Режим настройки строк: ?

Настройка форм

В Бухгалтерской отчетности по кнопке **Еще – Настройка... – Свойства разделов**, уберите лишние страницы (если нет данных) или добавьте недостающие (например, дополнительные файлы для упрощенной отчетности).



Что изучить/сделать

Где узнать подробнее

☆ **Настройки отчета** *

Общие Свойства разделов

Уберите флаги с приложений, для заполнения которых нет данных

Страницы	Включить в отчет
Бухгалтерский баланс	<input checked="" type="checkbox"/>
Отчет о целевом использовании средств	<input checked="" type="checkbox"/>
Отчет о финансовых результатах	<input checked="" type="checkbox"/>
Отчет об изменениях капитала	<input checked="" type="checkbox"/>
Отчет о движении денежных средств	<input checked="" type="checkbox"/>
Пояснения 3. Нематериальные активы	<input checked="" type="checkbox"/>
Пояснения 4. Основные средства	<input checked="" type="checkbox"/>
Пояснения 5. Финансовые вложения	<input checked="" type="checkbox"/>
Пояснения 6. Запасы	<input checked="" type="checkbox"/>
Пояснения 7. Дебиторская задолженность	<input checked="" type="checkbox"/>
Пояснения 8. Обязательства	<input checked="" type="checkbox"/>
Пояснения 9. Обеспечения обязательств	<input type="checkbox"/>
Пояснения 10. Расходы по обычным видам деятельности	<input checked="" type="checkbox"/>
Пояснения 11. Государственная помощь	<input type="checkbox"/>
Дополнительные файлы	<input checked="" type="checkbox"/>

Сохранить Отмена ?

☆ **Настройки отчета**

Общие Свойства разделов

в упрощенной БО, наоборот, добавьте недостающие разделы

Страницы	Включить в отчет
Бухгалтерский баланс	<input checked="" type="checkbox"/>
Отчет о финансовых результатах	<input checked="" type="checkbox"/>
Отчет об изменениях капитала	<input type="checkbox"/>
Отчет о движении денежных средств	<input type="checkbox"/>
Отчет о целевом использовании средств	<input type="checkbox"/>
Дополнительные файлы	<input checked="" type="checkbox"/>

Сохранить Отмена ?

Пояснения к упрощенной бухгалтерской отчетности – по готовому шаблону, с релиза 3.0.194.14

Как мы знаем [знаем](#), начиная с отчетности за 2025 год, БФО без пояснений – это не отчетность. Даже при упрощенном бухучете пояснения к балансу и ОФР обязательны (п. 5-6 п. 51-54 ФСБУ 4/2023).

> [Пояснения к балансу и отчету о финансовых результатах – пошаговая инструкция в 1С](#)



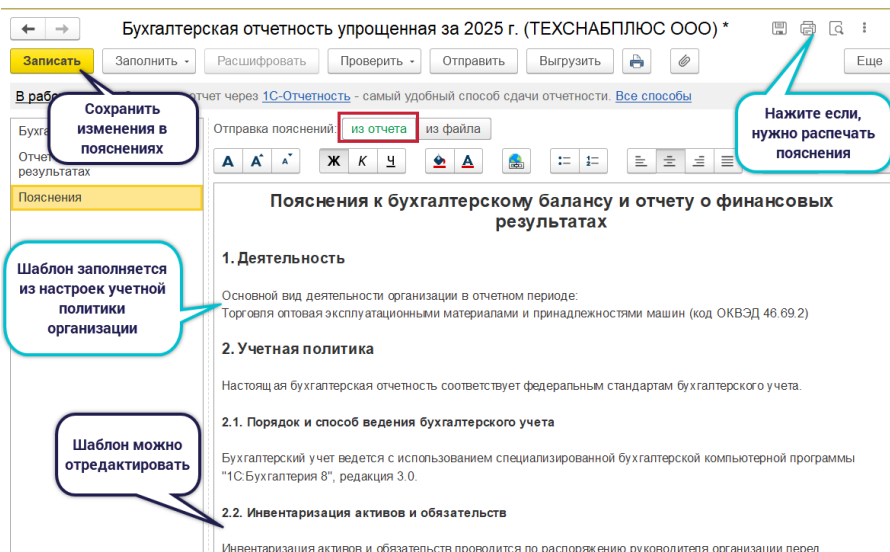
Подписаться на соцсети Бухэксперт



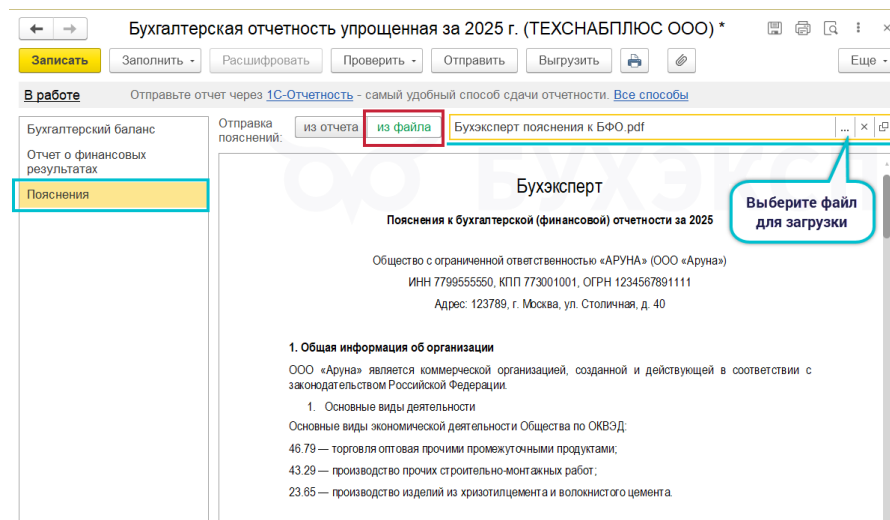
Сайт Бухэксперт

Что изучить/сделать

Где узнать подробнее



С релиза 3.0.194.14 появилась возможность сформировать пояснения по готовому шаблону, в отчете выберите **Отправка пояснений: ИЗ отчета** – подробнее на скрине.



Еще можно загрузить пояснения из файла, выбрав настройки в отчете Отправка пояснений: из файла.

Пример пояснений к упрощенной бухгалтерской отчетности скачать [здесь](#)

Если подключена **1С-Отчетность** – отправляйте напрямую из программы. Для сторонних операторов используйте кнопку **Выгрузить**.

Куда попадает счет 97 в бухгалтерском балансе?

Строка баланса, в которую попадает сальдо счета 97, зависит от поля Вид актива в балансе в справочнике Расходы будущих периодов.

То есть одного правильного ответа нет – все зависит от того, что именно учитывается на счете 97 и как это закреплено в учетной политике.

> [Как отразить в балансе сальдо по счету 97 в 1С?](#)



Что изучить/сделать	Где узнать подробнее
<div style="border: 1px solid #ccc; padding: 5px;"> <div style="display: flex; justify-content: space-between; align-items: center;"> ← → ☆ Лицензия 2026-2027 (Расходы будущих перио... ↗ ⋮ ✕ </div> <div style="display: flex; justify-content: space-between; align-items: center; margin-top: 5px;"> Записать и закрыть Записать Еще ▾ </div> <div style="margin-top: 5px;"> Вид расходов: Расходы на страхование Прочие расходы </div> <div style="margin-top: 5px;"> Наименование: <input style="width: 80%;" type="text" value="Лицензия 2026-2027"/> </div> <div style="margin-top: 5px;"> Входит в группу: <input style="width: 80%;" type="text"/> ▾ </div> <div style="margin-top: 5px;"> Вид для НУ: <input style="width: 80%;" type="text" value="Прочие"/> ▾ </div> <div style="margin-top: 5px;"> Вид актива в балансе: <input style="width: 80%;" type="text" value="Прочие оборотные активы"/> ▾ </div> <div style="margin-top: 5px;"> Сумма: <input style="width: 80%;" type="text" value="1 000 000,00"/> ? </div> <div style="margin-top: 5px;"> Признание расходов: <input style="width: 80%;" type="text" value="По месяцам"/> ▾ </div> <div style="margin-top: 5px;"> Период списания с: <input style="width: 30%;" type="text" value="16.03.2026"/> по: <input style="width: 30%;" type="text" value="15.03.2027"/> </div> <div style="margin-top: 5px;"> Счет затрат: <input style="width: 30%;" type="text" value="26"/> ▾ </div> <div style="margin-top: 5px;"> Статьи затрат: <input style="width: 80%;" type="text" value="Расходы на ПО"/> ▾ </div> <p style="margin-top: 10px;">Варианты отражения в балансе:</p> <ul style="list-style-type: none"> – Дебиторская задолженность (стр. 1230) – членство в СРО – Запасы (стр. 1210) – неисключительное право на ПО, сертификация, признанные в УП запасами – Прочие внеоборотные активы (стр. 1190) – неисключительное право на ПО сроком более года, признанное прочим активом – Прочие оборотные активы (стр. 1260) – неисключительное право на ПО сроком до года, признанное прочим активом – Основные средства (стр. 1150) – ПО, поставленное вместе с ОС, учитывается отдельно <p>При признании РБП важно соблюдать два принципа:</p> <ul style="list-style-type: none"> – Рациональность – соотношение затрат на формирование информации и полезности (ценности) этой информации – Осмотрительность – большая готовность к признанию в БУ расходов и обязательств, чем возможных доходов и активов, не допуская создания скрытых резервов <p>Правильная настройка вида актива в карточке РБП в 1С – залог корректного баланса без ручных правок.</p> </div>	



3. Учетная политика -2026

На семинарах разобрали, как сформировать учетную политику по БУ и НУ с учетом изменений в программе 1С с 2026 года, как внести изменения в 1С:Бухгалтерия и избежать ошибок при переходе на новые правила. Обсудили автоматизацию процессов и рассмотрим их отражение в 1С при различных настройках.

Программа эфира	Где узнать подробнее
<ul style="list-style-type: none"> – 1. Формируем учетную политику на 2026 год – с чего начать <ul style="list-style-type: none"> > можно ли издать новую редакцию учетной политики > способы учета, от которых можно отказаться, если есть право на упрощенный бухучет > Конструктор учетной политики – ваш идеальный помощник – 2. Профессиональная настройка учетной политики в 1С – бухгалтерский учет <ul style="list-style-type: none"> > Учет выпуска продукции по данным продаж > Способ оценки МПЗ > Способ оценки товаров в рознице > Создание резерва под обесценение запасов > Учет затрат > Учет расходов > Учет денежных средств > Оценочные значения > Авансы, выданные поставщикам, отражаются в балансе > НМА > Начисление амортизации > Корректировка операций в иностранной валюте > ПБУ 18 > Единый налоговый платеж в ОДДС > Состав форм бухгалтерской отчетности > Учет ОС – 3. Экспертная настройка учетной политики в 1С – зарплата 	<ul style="list-style-type: none"> > Учетная политика на 2026 в БУ в 1С: досконально проверяем и корректируем параметры учета (запись эфира 20.03.2026)
<ul style="list-style-type: none"> – 1. Настройка учетной политики в 1С – налоговый учет под конкретный запрос <ul style="list-style-type: none"> > Налог на прибыль > НДС > Налог на имущество > Страховые взносы > Транспортный налог > Земельный налог 	<ul style="list-style-type: none"> > Учетная политика на 2026 в НУ в 1С. Контроль и безопасность: планируем налоговый учет на год вперед (запись эфира 23.03.2026)



Программа эфира	Где узнать подробнее
<ul style="list-style-type: none"> > УСН — 2. Резервы в налоговом учете — право или обязанность с выгодой для бизнеса > Резерв отпусков > Резерв на годовую премию > Резерв по сомнительным долгам 	

Конструктор Учетной политики от Бухэксперт

Каждый год мы готовим для вас конструктор для составления учетной политики. В 2026 году конструктор сформирует вам УП автоматически!

[Главная страница](#) » [1С Бухгалтерия](#) » [УЧЕТ И НАЛОГИ](#) » [БУХГАЛТЕРСКИЙ УЧЕТ](#) » [Учетная политика](#)

УЧЕТНАЯ ПОЛИТИКА

ОСНОВНЫЕ ПУБЛИКАЦИИ

УЧЕТНАЯ ПОЛИТИКА 2026

- **Конструктор УП (автоматический)**

УЧЕТНАЯ ПОЛИТИКА 2025

- **Конструктор УП 2025 (вручную)**
- Пример УП полная ОСН
- Пример УП упрощенная ОСН
- Пример УП упрощенная УСН
- Пример изменения / дополнения УП
- Приказ о применении ставки НДС на УСН
- Пример Графика документооборота
- Пример Методики создания резерва по сомнительным долгам
- Право на упрощенный бухучет
- Проверка настроек в 1С
- Учетная политика по НУ: НДС

- Рабочий план счетов в учетной политике
- Регистры бухучета в учетной политике
- Регистры налогового учета в учетной политике
- Формы первички в учетной политике
- График документооборота
- Упрощенная форма бухучета
- Учетная политика: материалы
- Учетная политика: товары
- Учетная политика: производство
- Учетная политика: ОС по НУ
- Учетная политика: НМА до 2024
- Учетная политика: НМА и права
- Учетная политика: фин.вложения
- Учетная политика: займы и кредиты

Теперь составление учетной политики максимально быстро и удобно — просто вводите свои данные и скачиваете результат.

БУХЭКСПЕРТ
Ваш помощник по учету в 1С

+7 495 988-92-58

ПРЕДВАРИТЕЛЬНЫЕ ДАННЫЕ

Название организации:

Номер приказа:

Дата приказа:

Учетная политика действует с:

[ДАЛЕЕ](#)

Приказ №
Об утверждении учетной политики
для целей бухгалтерского учета

ПРИКАЗЫВАЮ

Вести в действие с _____ следующую учетную политику по бухгалтерскому учету:

1. Бухгалтерский учет осуществляется посредством двойной записи на счетах бухгалтерского учета в соответствии с Планом счетов, утв. Приказом Минфина от 31.10.2000 № 94н. Рабочий план счетов бухгалтерского учета представлен в Приложении № 1.
2. В качестве первичных учетных документов для оформления фактов хозяйственной жизни используются утвержденные унифицированные формы первичной учетной документации, утвержденные Постановлениями Госкомстата, а также самостоятельно разработанные формы, представленные в Приложении № 2.
3. Бухгалтерский учет ведется в регистрах, предусмотренных используемой специализированной бухгалтерской программой. Формы регистров бухгалтерского учета, применяемые организацией, приведены в Приложении № 3.
4. Инвентаризация активов и обязательств проводится по распоряжению руководителя организации в случаях, когда ее проведение обязательно, и в порядке, определенном ФСБУ 28/2023 «Инвентаризация».
5. Ведение бухгалтерского учета осуществляется с применением специализированной бухгалтерской компьютерной программы 1С.
6. Ведение бухгалтерского учета осуществляется по следующим правилам:
 1. **Учет запасов (материалов, товаров)**

1.1. К запасам относятся активы, используемые в течение 12 месяцев:

- для производства продукции, выполнения работ, оказания услуг, а также для продажи в

заполнение → результат



Подписаться
на соцсети Бухэксперт



Сайт Бухэксперт

Если сомневаетесь в выборе, смотрите подсказки в наших материалах.

ФОРМЫ РЕГИСТРОВ И ПЕРВИЧКИ

ПЕРВИЧКА

В качестве первичных учетных документов используются:

- унифицированные формы, утвержденные Постановлениями Госкомстата, при отсутствии унифицированных форм, применяются самостоятельно разработанные формы
- самостоятельно разработанные формы

Формы первичных документов представлены в приложении №:

2

Полезная информация на сайте Бухэксперт:

[Утверждение форм первичных учетных документов в учетной политике](#)

[Пример изменения / дополнения учетной политики](#)

В конце заполнения учетной политики представлены образцы самостоятельно разработанных печатных форм

4. Переходим на обновленный механизм ЕНП в 1С

В 2026 году изменился алгоритм учета ЕНП и ЕНС в 1С. Теперь он зависит от того, подключена ли интеграция в ЛК ЕНС в программе, и даже если подключена, есть два варианта учета. Чтобы вы могли со всем этим разобраться, провели большой 3-х часовой эфир. А также подготовили много дополнительных материалов для облегчения вашей работы.

ЮВЕЛИРНАЯ ОГРАНКА ЕНС В 1С:БУХГАЛТЕРИИ – ОБНОВЛЕНИЕ АЛГОРИТМА С 2026



Лектор
Мария Демашина




Март 18

Дата: 18 марта 2026 в 11:00 (МСК)
Продолжительность: 3 часа 15 минут

[Добавить в избранное](#)

ИТОГИ ЭФИРА

Ювелирная огранка ЕНС в 1С:Бухгалтерии – обновление алгоритма с 2026



Мария Демашева

Итоги по теме

ЕНП в ОДДС – новые возможности и проверка НДС в 1С

- уплату ЕНП отражайте по **Статье расходов** – Единый налоговый платеж
 - одна платежка на один срок уплаты, иначе ФНС разобьет сумму по всем налогам
- отражение ЕНП в ОДДС зависит от настройки **Учетной политики** – доступно 2 варианта согласно рекомендации БМЦ
- для автоматизации учета расчетов по ЕНС в 1С:Бухгалтерия оптимально подключить соответствующий функционал – интеграцию с ЛК ЕНС
 - сближает наш учет с данными ФНС
 - упрощается ввод данных, снижается количество ручного труда и риск возникновения ошибок
 - экономия времени – это бесценно!

Ссылка на "Оставить отзыв"

Управление отзывами

- Скачать материалы эфира
- Дополнительные материалы
 - [Бухэксперт_Памятка Сроки и КБК уведомлений и уплаты Нив в 1С БП 2026](#)
 - [Бухэксперт_Памятка Сроки уплаты и КБК Нив 2026 \(без уведомлений\) в 1С БП](#)
 - [Бухэксперт_Чек-лист Сроки одичи уведомлений по Нив в 1С БП 2026](#)
 - [Бухэксперт_Чек-лист Сроки уплаты налогов и взносов в 1С БП 2026](#)
 - [Бухэксперт_НДС исходящий при УСН с НДС в 1С БП](#)
 - [Бухэксперт_Эфиры Отчетность за 1 кв 2026 год в 1С](#)
 - [Бухэксперт Эфиры по профессиональной тематике в 2026 году в 1С](#)
 - [Минфин_Рекомендации по работе в ЛК ЕНС ЮП](#)
 - [Бухэксперт_УО Поступление на рс_Проверка НДС в ZIP](#)
 - [Бухэксперт_УО Проверка НДС с ОДДС в ZIP](#)
 - [Бухэксперт_УО Проверка НДС на УСН в ZIP](#)
 - [Бухэксперт_УО Списание с рс_Проверка НДС в ZIP](#)
 - [Слайды к эфиру в PDF](#)
 - [Ответы на вопросы из чата в PDF](#)



Подписаться на соцсети Бухэксперт



Сайт Бухэксперт

Программа эфира	Где узнать подробнее
<ul style="list-style-type: none"> – 1. ЕНП в ОДДС – новые возможности и проверка НДС в 1С:Бухгалтерия <ul style="list-style-type: none"> > Какую статью расходов применять при отражении операций по ЕНС > Настройки Учетной политики, которые влияют на расшифровку операций по ЕНС в ОДДС > Как настроить Универсальный отчет для проверки суммы НДС в ОДДС для ОСНО и УСН – 2. Обновление алгоритма работы с ЕНС и ЕНП с 2026 года в 1С:Бухгалтерия <ul style="list-style-type: none"> > Как изменился документ Корректировка ЕНС > Расчеты по ЕНС – в чем разница, если интеграция с ЛК ЕНС <ul style="list-style-type: none"> – подключена – не подключена > Примеры расхождений по счету 68.90 между данными учета и ФНС – как их избежать – 3. ТОП-5 каверзных вопросов про работу с ЕНС и ЕНП в 1С не только <ul style="list-style-type: none"> > Что делать, если после обновления на релиз 3.0.191 пропали проводки по переносу начисленных налогов и взносов на ЕНС в 1С > Подавать ли Уведомление на страховые взносы с выплат директору исходя из МРОТ > По какой причине не обновляются данные в ЛК ЕНС в 1С:Бухгалтерия при подключенной интеграции с ФНС > Подавать ли корректировочное Уведомление по ЕНС, если нашли ошибку после сдачи отчетности > Забыли сдать Уведомление об исчисленных налогах, какой будет штраф 	<ul style="list-style-type: none"> > Ювелирная огранка ЕНС в 1С:Бухгалтерии – обновление алгоритма с 2026 (запись эфира 18.03.2026)

А также мы обновили множество статей по ЕНС с учетом последних изменений в законодательстве и в механизмах 1С: новеллы 425-ФЗ в части единого налогового счета, новый интерфейс ЛК ЕНС в 1С, а сверка с налоговой стала удобнее.

Что изучить/сделать	Где узнать подробнее
<p><input type="checkbox"/> Какие 11 операций по ЕНС можно отразить одним документом Операция ЕНС?</p> <p>Если вы обновились до релиза 3.0.191, то наверняка заметили, что привычная Корректировка ЕНС исчезла. На ее место пришел документ – Операции ЕНС.</p>	<ul style="list-style-type: none"> > Операции по ЕНС в 1С



Что изучить/сделать
Где узнать подробнее

- Начисление налога
- Начисление пеней
- Начисление штрафа
- Начисление процентов
- Начисление госпошлины
- Возмещение налога
- Поступление средств от третьего лица
- Перевод средств третьему лицу
- Поступление процентов от налогового органа
- Прочее увеличение сальдо
- Прочее уменьшение сальдо

Главная фишка: теперь в одном документе (за одну дату) можно собрать абсолютно разные движения по Единому налоговому счету.

← → ☆ Операции ЕНС 0000-000002 от 28.01.2026 0:00:00

Провести и закрыть Записать Провести ATW Еще -

Номер: 0000-000002 от: 28.01.2026 0:00:00 Организация: КЛЕН ООО

Добавить ↑ ↓ все операции из ЛК ЕНС на эту дату Поиск (Ctrl+F) x Еще -

N	Вид операции	Налог	Срок уплаты	Сумма	Основание	Отражение в учете
1	Начисление налога	НДС	28.01.2026	50 000,00	Декларация по НДС за 4 кв.	68.02. Налог (взносы): начислено / уплачено
2	Начисление пеней			100,00		91.02
3	Начисление штрафа			1 000,00	Решение №31131 от 12.01.2026	91.02
4	Начисление процентов			200,00		91.02
5	Начисление госпошлины			10 000,00	Решение АС по делу 21221/25	91.02
6	Возмещение налога	НДС		3 000,00	Решение КП от 12.01.2026	68.02. Налог (взносы): начислено / уплачено
7	Поступление средств от третьего лица			40 000,00		76.17. НАШ ОФИС ООО
8	Перевод средств третьему лицу			15 000,00	Письмо №124 от 26.01.26	76.17. КЛЕРМОНТ ООО
9	Поступление процентов от налогового органа			150,00		91.01
10	Прочее увеличение сальдо			500,00	Корректировка начисления налога	68.10. < - > < - >. Налог (взносы): начислено / уплачено. Федеральный бюджет, НДС/И
11	Прочее уменьшение сальдо			600,00	Корректировка сальдо ЕНС	91.02. Исправление несущественной ошибки. < - >

Уменьшение сальдо: 76 900,00 Увеличение сальдо: 43 650,00

Комментарий: Ответственный: Бухгалтер

Какие именно операции отражаем документом?

- **Начисление налога** — перенос обязанности на счет 68.90 вручную или по уточненкам.
- **Начисление пеней** — отражение санкций за отрицательное сальдо.
- **Начисление штрафа** — по решениям налоговой.
- **Начисление процентов** — для начисления процентов (ст. 66 НК РФ), уплаченных за счет ЕНС.
- **Начисление госпошлины** — если она уплачивается через ЕНП.
- **Возмещение налога** — например, когда НДС возвращается на ЕНС.
- **Поступление средств от третьего лица** — если кто-то заплатил налоги за вас.
- **Перевод средств третьему лицу** — списание с вашего ЕНС в счет чужой обязанности.
- **Поступление процентов от налогового органа** — когда налоговая доплачивает вам за свои ошибки.



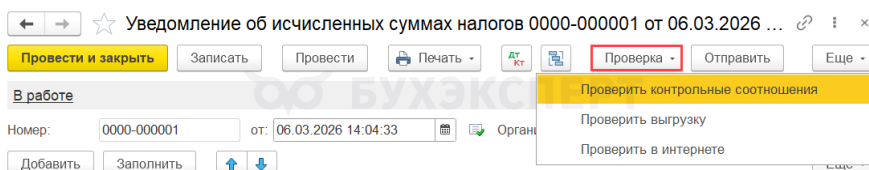
Что изучить/сделать	Где узнать подробнее																												
<ul style="list-style-type: none"> — Прочее увеличение сальдо — любая ручная корректировка в плюс. — Прочее уменьшение сальдо — исправление ошибок и списания в минус. <p>Документ Операция ЕНС по виду операции сама подставляет нужные счета учета 68, 91.02, 76.17 или 68.10.</p> <p>Если подключен сервис 1С:ЕНС и настроена интеграция с ЛК ЕНС, после обновления на релиз 3.0.191 и более поздние, перенос начисленных налогов и взносов на ЕНС делается автоматически документом Операции ЕНС.</p>																													
<p><input type="checkbox"/> Уведомление по ЕНС: все о контрольных соотношениях в 1С</p> <p>ФНС строго следит за правильностью заполнения уведомлений об исчисленных налогах и взносах. Если уведомление не соответствует контрольным соотношениям (КС), оно считается непредставленным полностью или частично.</p> <table border="1" data-bbox="137 920 1035 1688"> <thead> <tr> <th>Краткое название ошибки</th> <th>Что сверяется для ее проверки</th> </tr> </thead> <tbody> <tr> <td>Неверный КБК</td> <td>Соответствие указанного значения в поле «Код бюджетной классификации» установленному перечню кодов</td> </tr> <tr> <td>Некорректный КБК для ЮЛ/ИП</td> <td>Соответствие КБК статусу плательщика: для ЮЛ проверяется наличие 9 знаков в КПП, для ИП — отсутствие КПП и 12 знаков в ИНН</td> </tr> <tr> <td>Несоответствие КБК периоду</td> <td>Соотносится код бюджетной классификации с кодом отчетного периода или номером месяца/квартала</td> </tr> <tr> <td>Преждевременная подача</td> <td>Дата представления уведомления сравнивается с датой начала срока его подачи для конкретного КБК и периода</td> </tr> <tr> <td>Неверный период на 2023 год</td> <td>Сверяется поле «Отчетный год» (2023) с кодом налогового периода для определенных страховых взносов</td> </tr> <tr> <td>Ошибка в коде ОКТМО</td> <td>Проверяется наличие кода в классификаторе ОКТМО и его допустимость для указанного КБК</td> </tr> <tr> <td>Неверный отчетный год</td> <td>Сверяется поле «Отчетный (календарный) год» с требованиями для конкретных КБК (например, НДФЛ или взносов)</td> </tr> <tr> <td>Превышение суммы (УСН)</td> <td>Исчисленная сумма налога сравнивается с максимально возможной, рассчитанной по предельному доходу и налоговой ставке</td> </tr> <tr> <td>Техническая ошибка в сумме</td> <td>Сверяется, не совпадает ли значение в поле «Сумма налога» со значением в поле «Код по ОКТМО»</td> </tr> <tr> <td>Подача после декларации</td> <td>Сравнивается дата уведомления с датой представления налоговой декларации или расчета по тому же периоду</td> </tr> <tr> <td>Отрицательная сумма</td> <td>Проверяется КБК и период: для большинства налогов сумма должна быть ≥ 0, для УСН и НДФЛ ИП проверяется соблюдение условий по накопленному итогу</td> </tr> <tr> <td>Нарушение места подачи</td> <td>Для определенных налогов проверяются 5–6 разряды КПП (не должен быть код 50, указывающий на место учета крупнейшего налогоплательщика)</td> </tr> <tr> <td>Неверный КПП (взносы)</td> <td>Проверяется соответствие КПП типу объекта учета (01 для ЮЛ) и наличие сведений об исполнении обязанностей подразделением</td> </tr> </tbody> </table> <p>Самые частые ошибки, которые ловят КС:</p> <ul style="list-style-type: none"> — Неверный КБК или его несоответствие периоду: Например, когда код периода или номер месяца не подходят для выбранного КБК. — Ошибки в периоде: Распространенный случай — неверный код (например, указание 34/04 вместо корректного кода для квартала). — Суммовые ошибки: Указание отрицательной суммы (допустимо только для УСН и НДФЛ ИП в определенных случаях) или превышение максимально возможной суммы налога по УСН. 	Краткое название ошибки	Что сверяется для ее проверки	Неверный КБК	Соответствие указанного значения в поле «Код бюджетной классификации» установленному перечню кодов	Некорректный КБК для ЮЛ/ИП	Соответствие КБК статусу плательщика: для ЮЛ проверяется наличие 9 знаков в КПП, для ИП — отсутствие КПП и 12 знаков в ИНН	Несоответствие КБК периоду	Соотносится код бюджетной классификации с кодом отчетного периода или номером месяца/квартала	Преждевременная подача	Дата представления уведомления сравнивается с датой начала срока его подачи для конкретного КБК и периода	Неверный период на 2023 год	Сверяется поле «Отчетный год» (2023) с кодом налогового периода для определенных страховых взносов	Ошибка в коде ОКТМО	Проверяется наличие кода в классификаторе ОКТМО и его допустимость для указанного КБК	Неверный отчетный год	Сверяется поле «Отчетный (календарный) год» с требованиями для конкретных КБК (например, НДФЛ или взносов)	Превышение суммы (УСН)	Исчисленная сумма налога сравнивается с максимально возможной , рассчитанной по предельному доходу и налоговой ставке	Техническая ошибка в сумме	Сверяется, не совпадает ли значение в поле «Сумма налога» со значением в поле «Код по ОКТМО»	Подача после декларации	Сравнивается дата уведомления с датой представления налоговой декларации или расчета по тому же периоду	Отрицательная сумма	Проверяется КБК и период: для большинства налогов сумма должна быть ≥ 0 , для УСН и НДФЛ ИП проверяется соблюдение условий по накопленному итогу	Нарушение места подачи	Для определенных налогов проверяются 5–6 разряды КПП (не должен быть код 50, указывающий на место учета крупнейшего налогоплательщика)	Неверный КПП (взносы)	Проверяется соответствие КПП типу объекта учета (01 для ЮЛ) и наличие сведений об исполнении обязанностей подразделением	<p>> Контрольные соотношения по уведомлениям ЕНС в 1С</p>
Краткое название ошибки	Что сверяется для ее проверки																												
Неверный КБК	Соответствие указанного значения в поле «Код бюджетной классификации» установленному перечню кодов																												
Некорректный КБК для ЮЛ/ИП	Соответствие КБК статусу плательщика: для ЮЛ проверяется наличие 9 знаков в КПП, для ИП — отсутствие КПП и 12 знаков в ИНН																												
Несоответствие КБК периоду	Соотносится код бюджетной классификации с кодом отчетного периода или номером месяца/квартала																												
Преждевременная подача	Дата представления уведомления сравнивается с датой начала срока его подачи для конкретного КБК и периода																												
Неверный период на 2023 год	Сверяется поле «Отчетный год» (2023) с кодом налогового периода для определенных страховых взносов																												
Ошибка в коде ОКТМО	Проверяется наличие кода в классификаторе ОКТМО и его допустимость для указанного КБК																												
Неверный отчетный год	Сверяется поле «Отчетный (календарный) год» с требованиями для конкретных КБК (например, НДФЛ или взносов)																												
Превышение суммы (УСН)	Исчисленная сумма налога сравнивается с максимально возможной , рассчитанной по предельному доходу и налоговой ставке																												
Техническая ошибка в сумме	Сверяется, не совпадает ли значение в поле «Сумма налога» со значением в поле «Код по ОКТМО»																												
Подача после декларации	Сравнивается дата уведомления с датой представления налоговой декларации или расчета по тому же периоду																												
Отрицательная сумма	Проверяется КБК и период: для большинства налогов сумма должна быть ≥ 0 , для УСН и НДФЛ ИП проверяется соблюдение условий по накопленному итогу																												
Нарушение места подачи	Для определенных налогов проверяются 5–6 разряды КПП (не должен быть код 50, указывающий на место учета крупнейшего налогоплательщика)																												
Неверный КПП (взносы)	Проверяется соответствие КПП типу объекта учета (01 для ЮЛ) и наличие сведений об исполнении обязанностей подразделением																												



Что изучить/сделать

Где узнать подробнее

- Нарушение сроков: Подача уведомления раньше начала срока его подачи или уже после того, как за этот же период была сдана декларация.



Как проверить себя в 1С?

Перед отправкой уведомления об исчисленных налогах и взносах обязательно нажмите кнопку **Проверка** в верхней части документа в разделе Операции или **Отчеты – Уведомления, сообщения и заявления – Без отражения в учете**.

- ✓ Если все в порядке – сообщение об отсутствии ошибок.
- ✗ Если есть нарушения – программа выдаст протокол с описанием ошибки (например, «КС 04: Возможно ошибочный код периода или номер месяца») и укажет, какую строку нужно исправить.

Отчет Уведомление об исчисленных суммах налогов

Ошибка 1

Критичные проверки 1

1	КС 04 <!!!>	Если КБК в стр.3 = 18210101030011000110, 18210101040011000110, 18210101050011000110, 18210101070011000110, 18210102010011000110, 18210102010011010110, 18210102020011000110, 18210102021011000110, 18210102022011000110, 18210102023011000110, 18210102024011000110, 182101020270011000110, 18210102080011000110, 18210102080011010110, 18210102130011000110, 18210102140011000110, 18210102150011000110, 18210102160011000110, 18210102170011000110, 18210102180011000110, 18210102200011000110, 18210102210011000110, 18210102220011000110, 18210102230011000110, 18210102240011000110, 18210201000011000160, 18210204010011010160, 18210204010011020160, 18210204020011010160, 18210204020011020160, 18210208000061000160, 18210209000061000160, 18210210000011000160, 18210211000011000160, 18210215010061000160, 18210215020061000160, 18210215030081000160, 18210501011011000110, 18210501021011000110, 18210503010011000110, 18210602010021000110, 18210602020021000110, 18210604011021000110, 18210606031031000110, 18210606032041000110, 18210606032111000110, 18210606032121000110, 18210606032141000110, 18210606033051000110, 18210606033101000110, 18210606033131000110, то код периода и номер месяца в стр.5 должны соответствовать допустимым значениям для данного КБК
---	-------------	---

Детализация: 34/04 = 34/01, 34/02, 34/03
 Нарушение: Возможно ошибочный код периода или номер месяца
 Рекомендация: Уточните код периода или номер месяца в стр.5
 Основание: Письмо ФНС России от 17.01.2025 N EA-4-15/354@
 Дополнительно: Страница 1

КБК	18210501021011000110
Код периода	34
Номер месяца (квартала)	04

> [Как провести сверку с бюджетом по ЕНС в 1С](#)

Сверка ЕНС: какие документы заказать и что делать при расхождениях?

Перед составлением годовой отчетности крайне важно убедиться, что ваше сальдо в 1С совпадает с данными налоговой. Правильно проведенная сверка поможет избежать необоснованных пеней и блокировок.

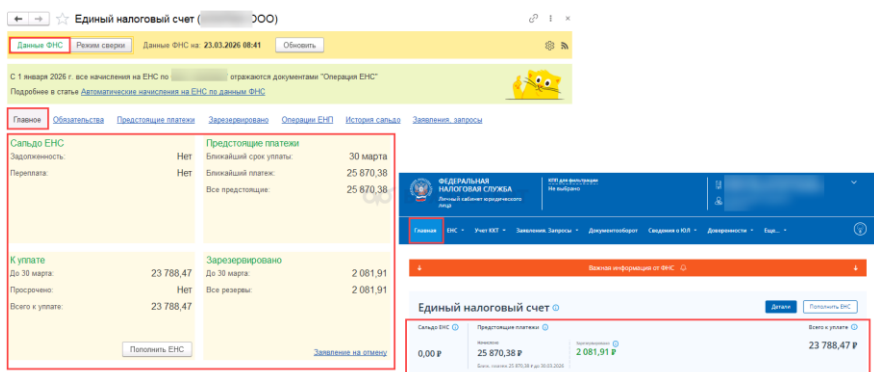


Что изучить/сделать	Где узнать подробнее
<div data-bbox="175 271 973 306" style="text-align: center;"> <h3>Сверка с бюджетом по ЕНС: Пошаговое руководство</h3> </div> <div data-bbox="175 306 673 342"> <p>какие документы запрашивать для сверки с Единым налоговым счетом (ЕНС) и как действовать при обнаружении расхождений.</p> </div> <div data-bbox="175 349 510 374"> <p>ОСНОВНЫЕ ДОКУМЕНТЫ ДЛЯ СВЕРКИ</p> </div> <div data-bbox="175 383 528 488"> <p>АКТ СВЕРКИ (КНД 1160070) Позволяет детально проверить расчеты по налогам, сборам и страховым взносам.</p> </div> <div data-bbox="175 501 528 607"> <p>СПРАВКА О САЛЬДО ЕНС (КНД 1160082) Отражает остаток средств; содержит QR-код для быстрого перехода в сервис «Оперативная помощь».</p> </div> <div data-bbox="175 620 528 725"> <p>СПРАВКА О ПРИНАДЛЕЖНОСТИ (КНД 1120502) Детализирует распределение перечисленных средств по разным налогам за период до 3 лет.</p> </div> <div data-bbox="580 398 997 425"> <p>ВАЖНЫЕ ПРАВИЛА И РАБОТА С ОШИБКАМИ ⚠</p> </div> <div data-bbox="580 432 997 499"> <p>ЗАПРЕТ НА 28-Е ЧИСЛО Справки и акты не формируются 28-го числа каждого месяца из-за актуализации данных.</p> </div> <div data-bbox="580 533 935 555"> <p>ЧТО ДЕЛАТЬ ПРИ НЕСОГЛАСИИ С ДАННЫМИ ФНС?</p> </div> <div data-bbox="580 573 743 712"> <p>ВАРИАНТ 1: В графе 3 Разделов I и II акта сверки указать свои данные. Направить обращение в свободной форме с актом и подтверждающими документами</p> </div> <div data-bbox="807 573 997 694"> <p>ВАРИАНТ 2: ОПЕРАТИВНАЯ ПОМОЩЬ В поле выбора вопроса укажите Заявить о несогласии с документом и укажите документ из перечня.</p> </div> <p>Какие документы стоит запросить в первую очередь:</p> <ul style="list-style-type: none"> — Акт сверки (КНД 1160070) — основной документ для фиксации расхождений. — Справка о наличии сальдо ЕНС (КНД 1160082) — содержит остаток на начало и конец периода, а также детализацию поступлений и списаний. К ней можно заказать приложения с расшифровкой долгов, зарезервированных сумм или расчетом пеней. — Справка о принадлежности сумм ЕНП (КНД 1120525) — поможет детально отследить, куда именно распределились ваши платежи. <p>⚠ Важное правило: Помните, что по состоянию на 28 число месяца налоговая не формирует справки и акты сверки, а данные в Личном кабинете не обновляются. Планируйте запросы заранее или после этой даты.</p> <p>Что делать, если вы обнаружили ошибку?</p> <p>Если данные налоговой не сходятся с вашим учетом, у вас есть два пути:</p> <ul style="list-style-type: none"> — Официальный акт: В графе 3 разделов I и II акта сверки укажите свои данные, подпишите его и направьте в инспекцию вместе с поясняющими документами через ТКС или ЛК. — Если электронный акт сверки получен в ответ на запрос (КНД 1166101), в нем нет возможности указать разногласия. <p>Оперативная помощь: Воспользуйтесь специальным сервисом ФНС</p> <p>👉 Оперативная помощь: разблокировка счета и вопросы по ЕНС.</p> <p>Выберите причину обращения Заявить о несогласии с документом, и налоговый орган должен рассмотреть ваш вопрос в течение 24 часов.</p> <p>Провести сверку можно за любой период, в том числе и за периоды до 2023 года.</p>	
<p><input type="checkbox"/> Личный кабинет ЕНС в 1С: как с ним работать</p> <p>Вся информация на одном экране: в разделе Главное вы видите сальдо ЕНС, предстоящие платежи, зарезервированные суммы и общую задолженность.</p>	<ul style="list-style-type: none"> > Личный кабинет ЕНС в 1С – как с ним работать > Операции по ЕНС в 1С > Механизм начисления и уплаты ЕНП с 2026 года, если подключена интеграция с ЛК ЕНС в 1С



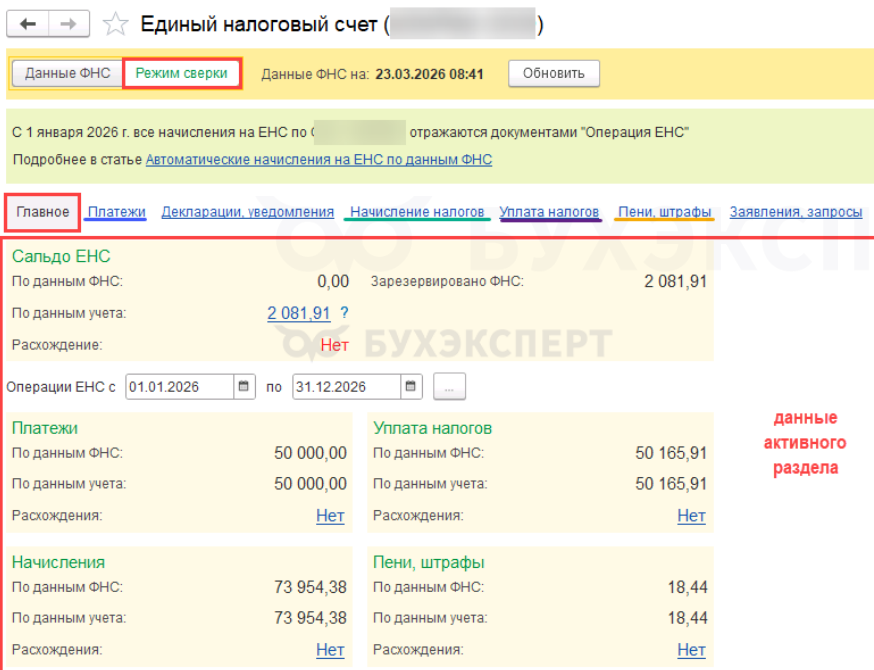
Что изучить/сделать

Где узнать подробнее



Быстрые действия: прямо из формы можно сформировать платежку на пополнение счета, подать заявление на возврат или зачет переплаты, а также отменить резерв.

Детализация по налогам: можно провалиться в каждое обязательство – будь то НДФЛ, НДС или страховые взносы – и увидеть сроки уплаты и основания начислений.



Режим сверки

Это режим, в котором программа автоматически сравнивает ваши учетные данные с данными налоговой.

Разногласия (в платежах, начислениях или пенях) подсвечиваются красным цветом.

Вы сразу видите, где закралась ошибка: не отразили документ в 1С или налоговая "не увидела" ваш отчет.

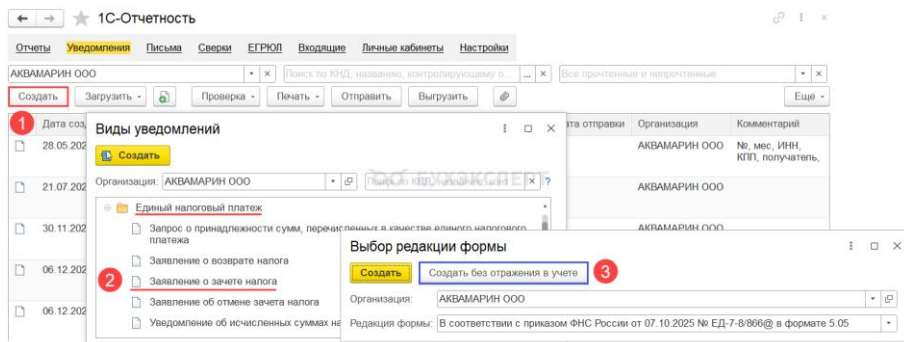
! Расхождения могут быть (с релиза 3.0.194), если в настройках [Налоги и отчеты – Единый налоговый счет](#) выбран вариант [Начислять налоги на ЕНС – По данным бухгалтерского учета](#).



Что изучить/сделать

☐ Как подать заявление о зачете переплаты на ЕНС в 1С

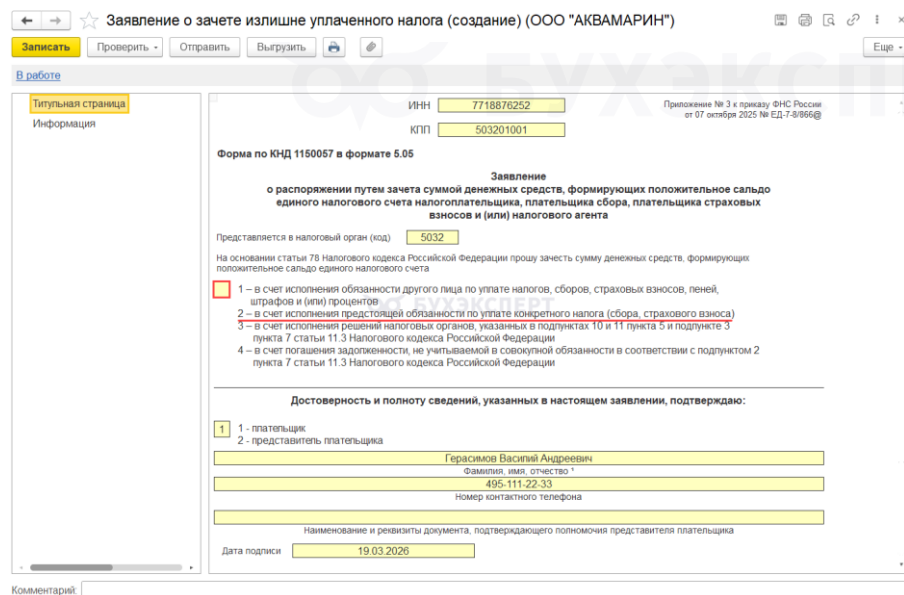
Если у вашей организации есть положительное сальдо на ЕНС, его можно зачесть в счет предстоящих платежей.



Разберем на примере: Организация имеет положительное сальдо на ЕНС в размере 100 000 руб. и хочет зачесть переплату в размере 50 000 руб. в счет НДС за 1 квартал 2026 года по сроку уплаты 1/3 – 28.04.2026.

Где создать заявление

В разделе **Отчеты – Уведомления, сообщения, заявления – Единый налоговый платеж – Заявление о зачете налога**



При создании выберите **Создать без отражения в учете** – если хотите заполнить вручную с любым кодом (1, 2, 3 или 4).

Титульный лист заполняется автоматически из карточки организации.

Вручную нужно выбрать только код способа зачета:

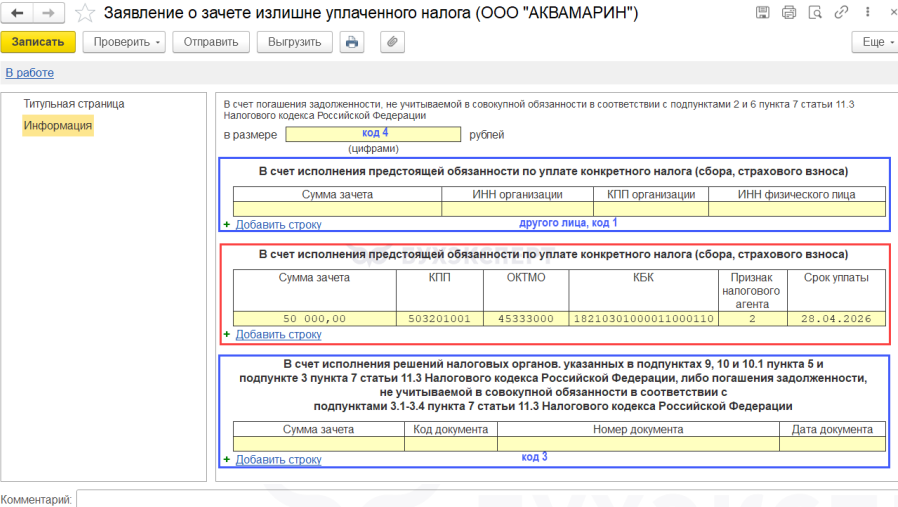
- 1 – в счет обязанности другого лица
- 2 – в счет предстоящей обязанности по конкретному налогу (наш случай)
- 3 – в счет исполнения решений налоговых органов
- 4 – в счет погашения задолженности вне совокупной обязанности

Для нашего примера указываем код 2:

Где узнать подробнее

> [Как сформировать заявление о зачете переплаты на ЕНС в 1С](#)



Что изучить/сделать	Где узнать подробнее
<p>– Сумму зачета (50 000 руб.)</p> <p>– КПП по месту уплаты налога</p> <p>– ОКТМО</p> <p>– КБК (выбирается из перечня)</p> <p>– Признак налогового агента (2 – нет)</p> <p>– Срок уплаты – важно: указывается только ненаступивший срок! (в примере – 28.04.2026)</p>  <p>Перед отправкой обязательно нажмите Проверить – система укажет на ошибки форматно-логического контроля.</p> <p>В заявлении всегда указывается еще не наступивший срок уплаты. На эту дату на ЕНС должен быть достаточный положительный остаток, иначе зарезервированная сумма может быть автоматически распределена на погашение других возникших недоимок.</p> <p>С 1 сентября 2026 года правила зачета и возврата ужесточаются, чтобы исключить сомнительные операции через налоговую систему 👉 Новые правила уплаты налогов на ЕНС с 2026 года.</p>	
<p><input type="checkbox"/> Можно выбирать механизм переноса налогов на ЕНС с релиза 3.0.194</p> <p>Если подключен сервис 1С: ЕНС и настроена интеграция в ЛК, то можно выбрать по какому механизму будет формироваться совокупная обязанность на ЕНС, в разделе Налоги и отчеты – Единый налоговый счет:</p> <ul style="list-style-type: none"> – По данным отчетности, принятой ФНС (рекомендуется) – в этом случае документы Операции ЕНС и Сведения об уплате налогов будут формироваться автоматически при обновлении данных из вашего ЛК – По данным бухгалтерского учета – привычный старый механизм 	<p>> Механизм начисления и уплаты ЕНП с 2026 года, если подключена интеграция с ЛК ЕНС в 1С</p>



Что изучить/сделать	Где узнать подробнее
<p>← → ★ Настройки налогов и отчетов</p> <p>Система налогообложения Антикризис Единый налоговый счет УСН НДФЛ Страховые взносы Все налоги и отчеты (еще 16)</p> <p>Единый налоговый счет Учет операций по ЕНС С 01.02.2026 начисление налогов на ЕНС выполняется по данным отчетности, принятой ФНС. "Операции ЕНС" и "Сведения об уплате налогов" формируются при обновлении Личного кабинета ЕНС. Изменить настройки</p> <p>Настройки учета ЕНС:</p> <p>Начислять налоги на ЕНС: По данным отчетности, принятой ФНС (рекомендуется) ✓</p> <p>Все начисления производятся документами "Операции ЕНС" и "Сведения об уплате налогов" формируются при обновлении ЛК ЕНС.</p> <p>Применяется, начиная с: 01.02.2026</p> <p>МОЖНО ПОМЕНИТЬ ДАТУ</p> <p>Применить Отмена</p> <p>Вы можете сами установить дату, с которой начнет действовать выбранный алгоритм. При необходимости можно указать даже более раннюю дату, чем день подключения интеграции с ЕНС, разделе Налоги и отчеты – Единый налоговый счет и нажмите на ссылку Изменить настройки.</p>	

5. Что еще учесть и сделать в марте 2026

Несколько важных моментов, которые нужно учесть в марте. Проверьте, все ли вы сделали.

Что изучить/сделать	Где узнать подробнее
<p><input type="checkbox"/> Подтверждение ОКВЭД в 2026: отмена и что важно сделать до 10 апреля</p> <p>С 2026 года работодатели основной вид деятельности в СФР больше не подтверждают.</p> <p>«Исключение составят обособленные подразделения (ОП) и структурные подразделения (СП)</p> <p>Теперь фонд будет определять основной вид деятельности самостоятельно на основании данных из ЕГРЮЛ/ЕГРИП по состоянию на 15 апреля текущего года.</p> <p>СФР будет использовать данные двух типов:</p> <ul style="list-style-type: none"> – Отчетный тип – если Росстат передал данные (на основе сданной вами статотчетности: 1-Предприятие, П-1, 1-ИП и др.) – Заявительный тип – если отчетность в Росстат не сдавалась (данные берутся напрямую из реестров) <p>Впервые подать данные о своей деятельности в Росстат обязаны:</p>	<p>> Подтверждение основного вида экономической деятельности в 2026 году в 1С</p>



Что изучить/сделать

Где узнать подробнее

- организации — не позднее 1 апреля 2027
- ИП — не позднее 1 апреля 2028

После этих дат обновлять сведения в Росстате нужно будет только в трех случаях:

- при смене основного вида деятельности
- при изменении доли выручки по любому коду более чем на 20%
- если с момента последней подачи прошло 5 лет

Важно проверить правильность ваших кодов в ЕГРЮЛ до 10 апреля, так как именно на их основе будет установлен тариф взносов на травматизм.

Классификация выручки по ОКВЭД

Организация: [] Период: 01.01.2025 — 31.12.2025

Основной код ОКВЭД: 43.21 Производство электромонтажных работ

Номенклатурная группа / Номенклатура	ОКВЭД	%	Сумма выручки (без НДС)
Производство шкафов ОПС	43.21 Производство ...	42,29	735 960,98
Поставка оборудования	43.21 Производство ...	31,39	546 191,00
Проектирование	<.>	21,84	380 000,00
ТО ППС	<.>	4,48	78 000,00

Оборотно-сальдовая ведомость по счету 90.01.1 за 2025 г.

Счет	Сальдо на начало периода		Обороты за период		Сальдо на конец периода	
	Дебет	Кредит	Дебет	Кредит	Дебет	Кредит
90.01.1		1 740 151,98	1 740 151,98		1 740 151,98	
<.>		1 740 151,98				
Поставка оборудования				546 191,00		
Проектирование				380 000,00		
Производство шкафов ОПС				735 960,98		
ТО ППС				78 000,00		
Итого		1 740 151,98	1 740 151,98			

Проверка ОКВЭД (если статотчетность не сдается) в 1С

В разделе **Главное – Задачи организации – Проверить основной код ОКВЭД (28 февраля)** (обработку можно открыть также в меню **Сервис и настройки** по ссылке **e1cib/app/Обработка.КлассификацияВыручкиПоОКВЭД**).

Классификация выручки по ОКВЭД

Организация: [] Период: 01.01.2025 — 31.12.2025

Основной код ОКВЭД: 43.21 Производство электромонтажных работ

Настройки полей группировки

- Номенклатурная группа
- Группа номенклатуры верхнего уровня
- Группа номенклатуры второго уровня
- Вид номенклатуры

Табличная часть заполняется автоматически по данным реализации, проставляется основной код вида деятельности из карточки организации.

По умолчанию выручка сгруппирована по **Номенклатурным группам** и **Номенклатуре**.



Что изучить/сделать

Где узнать подробнее

← → ☆ Классификация выручки по ОКВЭД

Сохранить и закрыть

Организация: [] Период: 01.01.2025 — 31.12.2025

Основной код ОКВЭД: 43.21 Производство электромонтажных работ

Отбор: []

Настроить поля группировки

Номенклатурная группа / Номенклатура	ОКВЭД	%	Сумма выручки (без НДС)
Производство шкафов ОПС	43.21 Производство электромонтажн...	42,29	735 960,98
Поставка оборудования	46.69 Торговля оптовая прочими машинами и оборудовани...	31,39	546 191,00
Проектирование	71.12 Деятельность в области инжн...	21,84	380 000,00
ТО ППС	43.21 Производство электромонтажн...	4,48	78 000,00
			1 740 151,98

Вручную измените (если нужно) либо выберите из перечня и дозаполните коды, если потребуется.

Программа сверит коды по выручке с основным заявительным ОКВЭД.

При необходимости предупредит о несоответствии кодов.

← → Выбор вида деятельности

Выбор из перечня

поиск по коду 4669

Код	Наименование
46	Торговля оптовая, кроме оптовой торговли автотранспортными средствами и мотоциклами
46.6	Торговля оптовая прочими машинами, оборудованием и принадлежностями
46.69	Торговля оптовая прочими машинами и оборудованием
46.69.1	Торговля оптовая транспортными средствами, кроме автомобилей, мотоциклов и велосипедов
46.69.2	Торговля оптовая эксплуатационными материалами и принадлежностями машин
46.69.3	Торговля оптовая подъемно-транспортными машинами и оборудованием
46.69.4	Торговля оптовая машинами и оборудованием для производства пищевых продуктов, напитков и табачных изделий

Скрыть описание

описание

★ 46.69 | Торговля оптовая прочими машинами и оборудованием

- ▶ G - Раздел "ТОРГОВЛЯ ОПТОВАЯ И РОЗНИЧНАЯ; РЕМОНТ АВТОТРАНСПОРТНЫХ СРЕДСТВ И МОТОЦИКЛОВ"
- ▶ 46 - Класс "Торговля оптовая, кроме оптовой торговли автотранспортными средствами и мотоциклами"
- ▶ 46.6 - Подкласс "Торговля оптовая прочими машинами, оборудованием и принадлежностями"
- ▶ 46.69 - Группа "Торговля оптовая прочими машинами и оборудованием"

← → ☆ Классификация выручки по ОКВЭД *

Сохранить и закрыть

Организация: [] Период: 01.01.2025 — 31.12.2025

Основной код ОКВЭД, указанный в организации: 43.21 Производство электромонтажных работ

Основной код ОКВЭД соответствует выручке.

Вносить изменения в ЕГРЮЛ не требуется.
При нажатии на кнопку "Сохранить и закрыть" данные распределения выручки будут сохранены и могут быть использованы для заполнения отчетности в Росстат.

Отбор: []

Настроить поля группировки

Номенклатурная группа / Номенклатура	ОКВЭД	%	Сумма выручки (без НДС)
Производство шкафов ОПС	43.21 Производство электромонтажн...	42,29	735 960,98
Поставка оборудования	46.69 Торговля оптовая прочими м...	31,39	546 191,00
Проектирование	71.12 Деятельность в области инжн...	21,84	380 000,00
ТО ППС	43.21 Производство электромонтажн...	4,48	78 000,00
			1 740 151,98

← → ☆ Классификация выручки по ОКВЭД *

Сохранить и закрыть

Организация: [] Период: 01.01.2025 — 31.12.2025

Основной код ОКВЭД, указанный в организации: 43.21 Производство электромонтажных работ

Основной код ОКВЭД исходя из выручки: 71.12 Деятельность в области инженерных изысканий, инженерно-технического проектирования, управления проектами строительства, ...

Изменить основной код ОКВЭД в ЕГРЮЛ



Подписаться на соцсети Бухэксперт



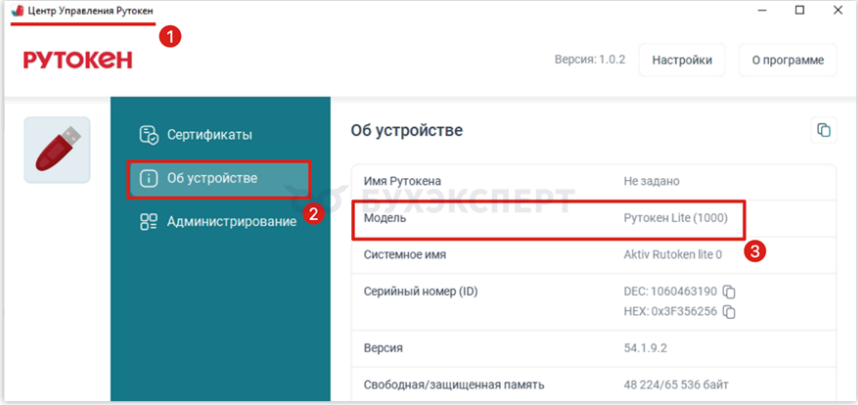
Сайт Бухэксперт

Что изучить/сделать	Где узнать подробнее
<p>В этом случае воспользуйтесь Помощником внесения изменений в ЕГРЮЛ, ЕГРИП и измените основной ОКВЭД (сделать это нужно до 10 апреля 2026).</p>	
<p><input type="checkbox"/> Как настроить выделение долей РК и СН при расчете больничных в 1С</p> <p>Согласно Письму ФНС от 18.02.2026 N ЗГ-35-11/1411@ необходимо выделять доли РК и СН при расчете пособий по временной нетрудоспособности.</p> <p>С этой целью для релиза 3.0.193.19 в 1С БП был выпущен патч EF_60029760 – установите его.</p> <p>Как установить патчи (исправления) в 1С</p> <p>Если в базе есть начисления с долями РК и СН</p> <p>Если уже есть «долевые» начисления в разделе Зарплата и кадры – Настройки зарплаты – Расчет зарплаты – Начисления, то после установки при начислении больничных автоматически начнут выделяться доли РК и СН.</p> <div data-bbox="153 987 1019 1554" style="border: 1px solid #ccc; padding: 5px;"> <p>☆ Больничный за счет работодателя (доля РК) (Начисление) Если в базе есть начисления с долями РК и СН</p> <p>Записать и закрыть Записать Еще</p> <p>Наименование: Больничный за счет работодателя (доля РК) Код: БЛРРК <input type="checkbox"/> Начисление больше не используется</p> <p>НДФЛ <input type="radio"/> не облагается <input checked="" type="radio"/> облагается код дохода: РКСН</p> <p>Категория дохода: Районные, северные над</p> <p>Строка Раздела 2 Расчета 6-НДФЛ: <input type="text"/></p> <p><input type="checkbox"/> Доход в натуральной форме</p> <p>Страховые взносы Вид дохода: Доходы, целиком не облагаемые страховыми вз</p> <p>Налог на прибыль, вид расхода по ст. 255 НК РФ <input type="radio"/> не включается в расходы по оплате труда <input checked="" type="radio"/> учитывается в расходах на оплату труда по статье: пп.48.1, ст.264 НК РФ</p> <p>Прочие расходы, связанные с производством и (или) реализацией</p> <p>Основной вид расчета: Больничный за счет работодателя ←</p> <p><input type="checkbox"/> Входит в состав базовых начислений для расчета начислений "Районный коэффициент" и "Северная надбавка"</p> </div> <p>«Долевым» для вида расчета Больничный за счет работодателя будет начисление, в котором есть поле Основной вид расчета и в нем указано значение Больничный за счет работодателя.</p> <p>Если в базе нет начислений с долями РК и СН</p> <p>Если учет в программе начал вестись с марта 2025 и позже, то «долевых» начислений в базе не будет, их необходимо создать вручную.</p> <p>Для этого выполните шаги:</p> <ol style="list-style-type: none"> Создайте новый вид расчета Больничный при профзаболевании (доля РК) в разделе Зарплата и кадры – Настройки зарплаты – Расчет зарплаты – Начисления <p>Укажите:</p> <ul style="list-style-type: none"> – НДФЛ – облагается код дохода РКСН 	<p>> Как настроить выделение долей РК и СН при расчете больничных в 1С?</p>



<p align="center">Что изучить/сделать</p>	<p align="center">Где узнать подробнее</p>
<p>— Категория дохода — Районные, северные надбавки</p> <p>2. Аналогичное начисление создайте для СН</p> <p>3. В разделе Администрирование — Обслуживание — Корректировка данных откройте обработку Групповое изменение реквизитов.</p> <div data-bbox="127 436 1050 1041" style="border: 1px solid #ccc; padding: 5px;"> <p>☆ Больничный за счет работодателя (доля РК) (Начисление) Отказ от выделения долей РК и СН</p> <p>Записать и закрыть Записать Еще</p> <p>Наименование: <input type="text" value="Больничный за счет работодателя (доля РК)"/> Код: <input type="text" value="БЛРРК"/> <input type="checkbox"/> Начисление больше не используется</p> <p>НДФЛ</p> <p><input type="radio"/> не облагается</p> <p><input checked="" type="radio"/> облагается код дохода: <input type="text" value="РКСН"/></p> <p>Категория дохода: <input type="text" value="Районные, северные над"/></p> <p>Строка Раздела 2 Расчета 6-НДФЛ: <input type="text"/></p> <p><input type="checkbox"/> Доход в натуральной форме</p> <p>Страховые взносы</p> <p>Вид дохода: <input type="text" value="Доходы, целиком не облагаемые страховыми вз"/></p> <p>Налог на прибыль, вид расхода по ст. 255 НК РФ</p> <p><input type="radio"/> не включается в расходы по оплате труда</p> <p><input checked="" type="radio"/> учитывается в расходах на оплату труда по статье: <input type="text" value="пп.48.1, ст.264 НК РФ"/></p> <p>Прочие расходы, связанные с производством и (или) реализацией</p> <p>Основной вид расчета: <input type="text"/></p> <p><input type="checkbox"/> Входит в состав базовых начислений для расчета начислений "Районный коэффициент" и "Северная надбавка"</p> </div> <p>4. Установите патч EF_60029760, после этого при начислении больничных автоматически начнут выделяться доли РК и СН.</p> <p>Отказ от выделения долей РК и СН</p> <p>В 1С БП сохранена техническая возможность отказаться от выделения долей из пособий по больничному.</p> <p>Для этого в настройках долевых начислений очистите поле Основной вид расчета.</p>	
<p><input type="checkbox"/> Что учесть с 1 апреля</p> <p>НОВЫЕ ПРАВИЛА ДЛЯ ПЛАТЕЖНЫХ ПОРУЧЕНИЙ</p> <p>Внесены изменения в правила заполнения платежей в бюджет, теперь:</p> <ul style="list-style-type: none"> — в поле КПП указывается значение 0 (ранее юрлица могли указывать фактический КПП) — в поле Плательщик для юрлиц указывается наименование, для физлиц (ИП, КФХ) — ФИО и статус, адрес указывать не нужно рассказали здесь. <p>Обновление форм по НДС</p> <p>Вступают в силу новые формы и правила заполнения счетов-фактур, книг покупок и продаж:</p> <ul style="list-style-type: none"> — в счете-фактуре появилась строка 5б, которую заполняют при отгрузке в счет ранее полученного аванса — для ИП в счетах-фактурах теперь указываются ОГРНИП и дата его присвоения (вместо реквизитов свидетельства о регистрации) — декларацию по НДС за 1 квартал 2026 года необходимо сдавать по новой форме. 	<ul style="list-style-type: none"> > Изменения по налогам и учету с 1 апреля 2026 года > С 01.04.2026 — новые правила для платежей в бюджет > Новые правила уплаты налогов на ЕНС с 2026 года > С 01.04.2026 обновлены формы счетов-фактур и документов по НДС > Декларацию по НДС за I квартал 2026 сдавайте по новой форме > С 1 апреля 2026 вводится СПОТ для



Что изучить/сделать	Где узнать подробнее
<p align="center">Что изучить/сделать</p> <p>СИСТЕМА ПОДТВЕРЖДЕНИЯ ОЖИДАНИЯ ТОВАРОВ (СПОТ) – СРОК ПЕРЕНЕСЕН</p> <p>С 1 апреля должны были запустить пилотный проект для товаров, ввозимых из стран ЕАЭС на автомобилях.</p> <p>Импортер должен подать документ о предстоящей поставке (ДОПП) не позднее чем за 2 дня до отгрузки.</p> <p>Ввоз товара возможен только при предъявлении полученного QR-кода.</p> <p>Но в результате тестовый режим начнется только с 1 июля – срок перенесли. Есть время подготовиться.</p> <p>МАРКИРОВКА</p> <p>Продолжает расширяться список маркируемых товаров. Напомним, что с марта изменения коснулись завариваемых напитков и автомасел.</p> <p>Подробный перечень: Маркировка товаров в 2026 году</p>	<p>ввоза товаров из ЕАЭС на автомобиле</p> <p>> С 01.04.2026 заработает национальная система подтверждения ожидания поставки товаров из ЕАЭС</p>
<p><input type="checkbox"/> С 1 апреля 2026 года – новые правила сдачи отчетности в ФНС</p> <p>С начала апреля налоговая переходит на исключительно новые стандарты шифрования: ГОСТ 34.12-2018 и ГОСТ 34.13-2018. Чтобы ваши отчеты принимались без проблем, необходимо заранее проверить свои USB-токены и программное обеспечение.</p>  <p>1. Проверьте свой USB-токен</p> <p>Если у вас Rutoken ЭЦП 2.0 с аппаратной криптографией, то с 01.04.2026 использовать его для ФНС нельзя – он не поддерживает новые ГОСТы и требует замены.</p> <p>Как проверить? Откройте КриптоПро – Сервис – Посмотреть сертификаты в контейнере. Если в имени контейнера есть rkcs11 или fks – используется аппаратная криптография.</p> <p>Токены Rutoken Lite заменять не нужно, так как они работают программно.</p>	<p>> С 01.04.2026 – новые ГОСТ-стандарты шифрования для взаимодействия с ФНС</p>



Что изучить/сделать**Где узнать подробнее**

Выбор контейнера - КриптоПро CSP

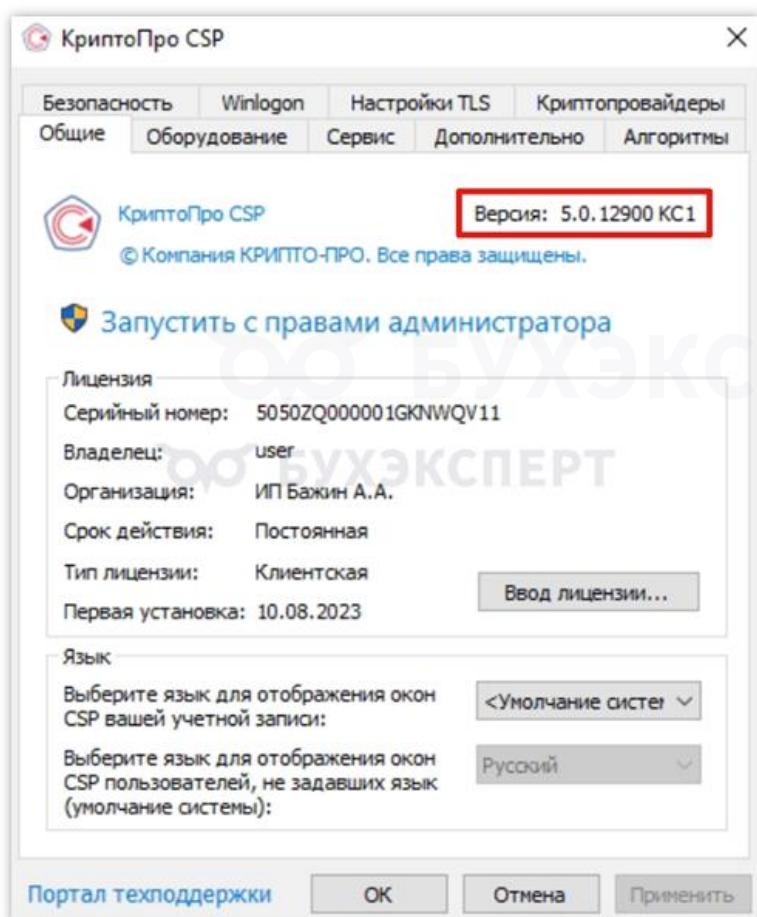
Выбор ключевого контейнера

В списке показывать:

 Дружественные имена Уникальные имена

Список ключевых контейнеров пользователя:

Считыватель	Имя контейнера
Rutoken Lite	7ca5051d-6fcb-4425-bc83-aba26f472a5f
Rutoken Lite	bazhin_235001964481_07.02.2025_09.18.47
Rutoken Lite	cp2-e20c28e4-3e87-47f0-a431-7b4404352fea

**2. Обновите КриптоПро CSP**

Для корректной работы с новыми стандартами вам потребуется версия не ниже 5.0 R2 (5.0.12000).

Версию можно посмотреть на вкладке Общие в панели КриптоПро CSP.

Если версия устарела, скачайте актуальную с официального сайта.



Что изучить/сделать

Где узнать подробнее

КриптоПро CSP - Загрузка файлов

Главная > Продукты > КриптоПро CSP

Актуальный криптопровайдер и плагин
Скачать для macOS 10.9+

Сертифицированный криптопровайдер и плагин
Скачать для macOS 10.9+

Предварительные несертифицированные версии

[КриптоПро CSP 5.0 R4](#) для [Windows](#), [macOS](#), [UNIX](#), [Android](#) и [JavaCSP](#)

Сертифицированные версии

[КриптоПро CSP 5.0 R3](#) для [Windows](#), [macOS](#), [UNIX](#), [Android](#) и [JavaCSP](#)

[КриптоПро CSP 5.0 R2](#) для [Windows](#), [Windows с pkcs#11](#), [macOS](#), [UNIX](#), [Android](#) и [JavaCSP](#)

[КриптоПро CSP 5.0](#) для [Windows](#), [macOS](#), [UNIX](#) и [Android](#)

3. Что делать с электронной подписью (КЭП)?

- Для руководителей и ИП: если подпись записана на Rutoken ЭЦП 2.0 с аппаратным шифрованием, ее нельзя перенести. Нужно выпустить новый сертификат и записать его на новый носитель, например, Rutoken ЭЦП 3.0.
- Для сотрудников (физлиц): подпись можно просто скопировать со старого токена на новый через ваш удостоверяющий центр.

Почему это важно для пользователей **1С-Отчетности**?

Шифрование в сервисе происходит на уровне криптопровайдера (например, КриптоПро). Если не обновить программу до последней версии, отправка отчетов станет невозможной.

Новые правила заполнения платежей на ЕНС с 1 апреля 2026 года

С начала апреля вступают в силу изменения в правилах заполнения платежных поручений в бюджет. Сама форма остается прежней, но важные нюансы в реквизитах изменятся.

← → ☆ Платежное поручение 0000-000003 от 13.04.2026 12:00:00

Провести и закрыть | Записать | Провести | Настройка | Платежное поручение | Создать на основании

Номер: 0000-000003 от: 13.04.2026 12:00:00 Повторить платеж?

Вид операции: Уплата налога Организация: Казанов А. Ю. ИП

Налог: Единый налоговый платеж ИНН: 545211579480, КПП 0, Казанов Александр Юрьевич (ИП)

Получатель: МИ ФНС России по управлению долгом Статья расходов: Единый налоговый платеж

ИНН 7727408020, КПП 770701001, Казначейство России (ФНС России) Вид платежа:

Счет получателя: 0310064300000018500, ОТДЕЛЕНИЕ ТУЛА БАНКА РОССИИ Очередность: 5 - Прочие платежи (в т.ч. налоги и взносы)

Сумма платежа: 10 000,00 Идентификатор платежа:

18201061201010000510, 0, 0, 0, 0, 0, Статус: 01_0

Код валютной операции: ?

Адрес не заполняется

Для ИП: в поле **Плательщик** после фамилии, имени и отчества обязательно нужно добавить в скобках статус — (ИП). А вот адрес индивидуального предпринимателя теперь не заполняется, реализовано в версии 3.0.194.14.

> [С 01.04.2026 — новые правила для платежей в бюджет](#)



Что изучить/сделать

Где узнать подробнее

← → Платежное поручение 0000-000003 от 13.04.2026 12:00:00

Печать Копий: 1 Отправить по ЭДО 0

Поступ. в банк плат. Списано со сч. плат. 0401060

ПЛАТЕЖНОЕ ПОРУЧЕНИЕ № 3 13.04.2026 01

Дата Вид платежа

Сумма прописью Десять тысяч рублей 00 копеек

ИНН 545211579480	КПП 0	Сумма	10000-00
Казakov Александр Юрьевич (ИП)		Сч. №	40817810204810303777
Плательщик	АО "АЛЬФА-БАНК" г. Москва	БИК	044525593
Банк плательщика	ОКП № 7 ГУ Банка России по ИФО//УФК по Тульской области	Сч. №	30101810200000000593
		БИК	017003083

Адрес не заполняется

Если же банк требует указать адрес, то настройте наименование плательщика в платежных поручениях.

В разделе **Главное – Настройки – Организации – Банковские счета** перейдите по ссылке **Настройка платежных поручений и требований** и настройте наименование плательщика

← → ☆ Казakov А. Ю. ИП (Организация)

Основное Подразделения Банковские счета Учетная политика Лимиты остатка средств Регистрация в налоговых органах

Банковские счета

Создать - Использовать

Наименование

03777, АО "АЛЬФА-БАНК"

Настройка платежных поручений и требований *

Организация: Казakov А. Ю. ИП

Банковский счет: 03777, АО "АЛЬФА-БАНК"

Наименование организации во всех пл.: ИП Казakov Александр Юрьевич

Наименование плательщика

ИП Казakov Александр Юрьевич

КПП организации указывать: Только в платежных поручениях в бюджет Во всех платежных поручениях

Меслц в дате документа выводить: Меслцом (01.01.2000) Прописью (01 января 2000 г.)

Сумму в целых рублях выводить: С копейками (100-00) Без копеек (100=)

настройте наименование плательщика

КПП плательщика: При перечислении налогов и взносов на ЕНС теперь всегда ставим **0**.

Обособленные подразделения иностранных организаций по-прежнему указывают свой КПП.

✓ Проверьте свои шаблоны в банковских программах заранее.



6. Эфиры по горячим темам: вопросы по АУСН и счетам-фактурам, изменения в зарплатном учете и ВЭД

Каждый месяц проводим эфиры на интересующие вас темы. В марте выбрали такие:

- Зарплата в 1С: разбор новых возможностей
- АУСН-часть 2: продолжаем разбираться в сложных вопросах
- СФ: ответы на ваши вопросы
- ВЭД: практические кейсы и СПОТ – как подготовиться

Программа эфира	Где узнать подробнее
<ul style="list-style-type: none"> — 1. Изменения по взносам с 2026 года > Взносы для организаций МСП с 2026 года – какой тариф взносов выбрать в 1С:БП > Новая РСВ с 1 квартала 2026 года – что проконтролировать бухгалтеру > Взносы за директора с МРОТ в 2026 году – алгоритм отражения в 1С обновился — 2. Изменения по НДФЛ с 2026 года в 1С:Бухгалтерия > Выделение долей РК и СН в отпусках с 2026 года > Выделение долей РК и СН в больничных с 2026 года > Изменения по гражданам ЕАЭС с 2026 года — 3. Изменения по ЕФС-1 и АДВ-1, 2, 3 — 4. Изменения по воинскому учету в 1С:Бухгалтерии — 5. Другие изменения в 1С:Бухгалтерии 	<p>> Зарплатные изменения в 1С:Бухгалтерия за 1 квартал 2026. Изучаем обновления и их отражение в программе (запись эфира 24.03.2026)</p>
<ul style="list-style-type: none"> — Новый бланк счета-фактуры — Оптимизация авансовых счетов-фактур — УПД vs СЧФ + акт в ЭДО — Исправленные и корректировочные счета-фактуры — Случаи, когда СЧФ можно не выставлять — Датирование счетов-фактур — Отдельные хозяйственные ситуации — Ответы на вопросы 	<p>> Ответы на вопросы о счетах-фактурах. Спросите обо всем, что Вас _____ беспокоит! Законодательный обзор > (запись эфира 24.03.2026)</p>
<ul style="list-style-type: none"> — 1. Сложные вопросы: разбор проблемных кейсов > Место оказания услуги: бизнес-миссии, выставки, участие в мероприятиях – когда появляется НДС > Как определить место реализации услуг по правилам НК РФ для “мероприятий/организации участия/сопровождения”, какие документы подтверждают фактическое содержание и где чаще всего ошибаются (из-за расплывчатого предмета договора). Что делать с НДС, уплаченным в другом государстве. > Перевозка и транспортная экспедиция с иностранным лицом: налоговый агент по прибыли (позиция ФНС и позиция спикера) 	<p>— Налоговый контроль и бухгалтерский учёт в ВЭД (в том числе СПОТ). Разбор нестандартных ситуаций. Законодательство — (запись эфира 30.03.2026)</p>



Программа эфира	Где узнать подробнее
<ul style="list-style-type: none"> ➤ Как квалификация договора и формулировки предмета влияют на налоговые риски; где на практике возникают претензии и что нужно иметь “в доказательствах” (договорная связка, акты/отчёты, маршрут/документы перевозки). ➤ Позиция ФНС при заказе экспедиционных услуг у российских и у иностранных экспедиторов. ➤ Вознаграждение платёжному агенту: налоговые обязанности ➤ Как правильно составить агентское соглашение, какие положения документа могут повлечь за собой уплату дополнительных налогов. — 2. НДС при трансграничных операциях (купля-продажа за пределами РФ) ➤ Когда операция вообще не образует объект по НДС в РФ (если реализация не на территории РФ), как правильно отчитаться перед ФНС. — 3. Влияние момента перехода права собственности на формирование себестоимости импортных и экспортных сделок ➤ Почему в ВЭД часто путают переход рисков/условия поставки и момент перехода собственности; как это влияет на учётную “картину” сделки и управленческие показатели (себестоимость, период признания, закрытие документов). — 4. СПОТ – что это такое и как применять ➤ Импортер до ввоза товара оформляет в онлайн-сервисе электронное уведомление, указывая данные продавца, покупателя, товар, стоимость, ставку НДС, акцизов (при наличии) и вносит обеспечительный платеж, равный сумме косвенных налогов (НДС, акцизы). 	
<ul style="list-style-type: none"> — НДФЛ и зарплата на АУСН через банк — Банки и личный кабинет АУСН – сбои, разметка операций, поддержка — Переход на АУСН – как перейти и когда именно? — Какая отчетность остаётся на АУСН и что реально сдавать, а что платить — Доходы АУСН – что и как учитываем — Расходы и объект «доходы минус расходы (20%)» – что можно учесть — Условия применения АУСН – лимиты, сотрудники, ОС, запреты — ККТ на АУСН – надо/не надо, как пробивать, что с ошибками — Маркетплейсы и агентские договоры на АУСН — НДС на АУСН – «точно всплывает» (агент/импорт/счета-фактуры) — Ответы на вопросы 	<ul style="list-style-type: none"> ➤ Ответы на самые горячие вопросы по АУСН в 1С:Бухгалтерия, часть 2 (запись эфира 27.03.2026)



7. Изменения релизов 1С:БП за март

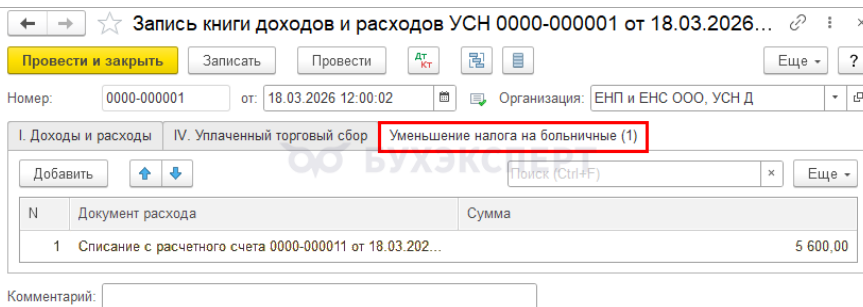
В марте вышли релизы БП 3.0.194.14, 3.0.194.18, 3.0.194.23. Новшества в формах по НДС и платежках, изменен алгоритм начисления СВ с МРОТ директора. А также много новых лайфхаков и фишек – изучайте и применяйте!

Что изменилось в 1С БП	Где узнать подробнее
<p><input type="checkbox"/> Обзор нового релиза 3.0.194.14 часть 1</p> <p>Формы счета-фактуры, книги покупок и книги продаж в редакции Постановления Правительства РФ от 23.01.2026 № 26 с 01.04.2026</p> <p>👉 Ответы на все вопросы про счета-фактуры здесь</p> <p>Автоматизации пояснений в упрощенной бухгалтерской (финансовой) отчетности</p> <p>Появилась возможность сформировать пояснения по готовому шаблону, в отчете выберите Отправка пояснений: из отчета</p> <p>👉 Подробнее уже рассказали в нашем канале здесь</p> <p>Способ учета операций по ЕНС теперь указывается в настройках налогов и отчетов</p> <p>В разделе Главное – Налоги и отчеты – Единый налоговый счет можно выполнить дополнительные настройки.</p> <p>Если нужно оставить функциональность ЛК ЕНС, но методику начисления налогов и взносов на ЕНС применять как без интеграции с личным кабинетом, укажите:</p> <ul style="list-style-type: none">– Начислять налоги на ЕНС – По данным бухгалтерского учета– Применяется, начиная с – дату применения новой настройки <p>👉 Подробнее Настройка применения новой методики</p> <p>В платежном поручении на уплату налогов, страховых взносов и других платежей в бюджет ИП не заполняет свой адрес с 01.04.2026</p> <p>Если же банк требует указать адрес, то настройте наименование плательщика в платежных поручениях.</p> <p>В разделе Главное – Настройки – Организации – Банковские счета перейдите по ссылке Настройка платежных поручений и требований</p> <p>📍 Появилась возможность по календарю отчетности отслеживать сдачу отчетов, которые готовятся в приложениях 1С:Зарплата и управление персоналом</p> <p>! Функционал только для пользователей 1С:Фреш.</p> <p>Изменился порядок учета больничных, уменьшающих налог по УСН доходы или патенту</p>	<p>> Обзор релизов 1С за март 2026</p>



Что изменилось в 1С БП

Где узнать подробнее



Момент признания расходов напрямую зависит от того, как вы ведете зарплатный учет.

- Учет в 1С:Бухгалтерии: расходы признаются по дате фактической выплаты больничных сотруднику.
- Внешняя программа (по каждому сотруднику): по дате выплаты окончательного расчета за месяц, в котором начислены больничные.
- Внешняя программа (сводно): по дате документа Запись книги доходов и расходов. Для этого в документ добавлена специальная закладка Уменьшение налога на больничные, где сумму нужно указать вручную.

Чтобы убедиться, что все рассчитано верно, сформируйте отчет Справка-расчет расходов, уменьшающих налог УСН в разделе [Операции – Закрытие периода – Закрытие месяца – Расчет расходов, уменьшающих налог УСН](#).

Помощник подключения кассы в простом интерфейсе теперь доступен из настроек в разделах Деньги и Товары

В разделе [Деньги или Товары - Настройки - Подключенные кассы](#).

Упрощен функционал начисления страховых взносов директора с МРОТ

Логика работы программы теперь зависит от двух критериев: наличия трудового договора и размера оклада.

- Вариант 1: Оклад меньше МРОТ. Если с директором заключен трудовой договор, вы используете обычный документ [Начисление зарплаты](#). Программа автоматически доначислит взносы с разницы между реальным окладом и МРОТ
- Вариант 2: Оклад равен нулю или договора нет. В этом случае используется документ – [Регистрация облагаемой базы руководителя](#)



Что изменилось в 1С БП

Где узнать подробнее

← → ☆ **Регистрация облагаемой базы руководителя 0000-000002 от 31.03.2026**

Номер: **Если оклад = 0** 0000-000002 Дата: 31.03.2026

Организация: ЕНС и ЕНП ООО, ОСНО

Трудовой договор: Заключен Отсутствует

Руководитель: Волков Игорь Витальевич

Осуществлял полномочия: 31 день **Рассчитывается исходя из МРОТ пропорционально дням**

Размер облагаемой базы: 27 093,00 Взносы: 8 127,90

Комментарий:

← → ☆ **Движения документа: Регистрация облагаемой базы руководителя 0000-000002 от 31.03.2026**

Обновить

Еще - ?

АТ: Бухгалтерский и налогов...
Исчисленные страховые в...
Страховые взносы по физ...
Учет доходов для исчисл...
Расчет начисления нало...

Дата	Дебет	Кредит	Сумма	Сумма НУ Дт	Сумма НУ Кт
31.03.2026	26	69.09	8 127,90	8 127,90	
1	<->	Налог (взносы): начислено / уплачено		Страховые взносы (единый тариф)	Доначисление взносов
28.04.2026	69.09	68.90	8 127,90		
2	Налог (взносы): начислено / упл...	Перенос налогов на ЕНС.		Учет страховых взносов в со...	

Проводка формируется, если в настройках ЕНС - По данным бухгалтерского учета или не подключена интеграция с ЛК ЕНС

Документ сформирует проводки по начислению взносов.

А вот документ **Перерасчет страховых взносов** для этих целей больше использовать не нужно.

Выделение долей районных коэффициентов и северных надбавок в больничных с 2026 года

👉 Подробнее рассказывали [здесь](#)

Лимит по больничным для сотрудников-инвалидов

Реализован учет ограничения оплаты больничных для работников с инвалидностью, составляющего не более 150 дней в году. В документе Больничный лист теперь можно настроить исключаемые периоды, которые выходят за рамки законодательного лимита. Данные об исключенных днях автоматически подтягиваются в Ответ на запрос СФР в разделе **Зарплата и кадры – Пособия – Ответы на запросы СФР для расчета пособий**.

Добавлено автозаполнение состава при выборе воинского звания в карточке сотрудника по воинскому учету

В разделе **Зарплата и кадры - Кадры – Сотрудники**.

Информация о сертификатах о дополнительном образовании сотрудников с релиза 3.0.194

В списке полученного образования можно отражать прочие документы об образовании, которые не попадают в Личную карточку работника (Т-2).

Доступно только для **Вида – Дополнительное профессиональное образование**.

Для отображения документов об образовании, только учитываемых в Личной карточке, установите отбор Показывать только учитываемые в Т-2 по кнопке **Еще**.



Что изменилось в 1С БП	Где узнать подробнее																																								
<p>Изменения в обмене с сервисом 1С:Кабинет сотрудника</p> <p>Добавлена возможность выбрать вид подписи сотрудника в карточке документа ЭДО.</p> <p>Добавлена возможность обмениваться данными с программой "1С:Документооборот, редакция 3"</p> <p>! Функционал доступен в версии КОРП.</p> <p>Изменены/обновлены/добавлены формы отчетов</p> <p>Формы статистики:</p> <ul style="list-style-type: none"> — 1-КСР (основные индикаторы), — П-2 — П-1, — 1-ИП (мес) — 1-цены производителей — 1-предприятие — П-2 (инвест) — 7-травматизм — Приложение к форме № 7-травматизм — 1-конъюнктура (опт) — С-1 																																									
<p><input type="checkbox"/> Релиз 3.0.194.18</p> <p>Изменения в декларации по НДС</p> <p>Раздел 3. Расчет суммы налога, подлежащей уплате в бюджет по операциям, облагаемым по налоговым ставкам, предусмотренным пунктами 1 - 4, 8 статьи 164, пунктом 3 статьи 174.3 Налогового кодекса Российской Федерации</p> <table border="1"> <thead> <tr> <th>Налогооблагаемые объекты</th> <th>Код строки</th> <th>Налоговая база в рублях</th> <th>Ставка налога</th> <th>Сумма налога в рублях</th> </tr> <tr> <th>1</th> <th>2</th> <th>3</th> <th>4</th> <th>5</th> </tr> </thead> <tbody> <tr> <td rowspan="7">1. Реализация (передача на территории Российской Федерации для собственных нужд) товаров (работ, услуг), в том числе товаров продавцов государств – членов Евразийского экономического союза, реализуемых посредством электронной торговой площадки, передача имущественных прав по соответствующим ставкам налога, а также суммы, связанные с расчетами по оплате налогооблагаемых товаров (работ, услуг), всего</td> <td>003</td> <td>550 000</td> <td>22%</td> <td>121 000</td> </tr> <tr> <td>005</td> <td>-</td> <td>22/122</td> <td>-</td> </tr> <tr> <td>007</td> <td>-</td> <td>18.03%</td> <td>-</td> </tr> <tr> <td>010</td> <td>-</td> <td>20%</td> <td>-</td> </tr> <tr> <td>020</td> <td>-</td> <td>10%</td> <td>-</td> </tr> <tr> <td>021</td> <td>-</td> <td>7%</td> <td>-</td> </tr> <tr> <td></td> <td></td> <td></td> <td></td> <td></td> </tr> </tbody> </table> <ul style="list-style-type: none"> — реализовано автозаполнение формы декларации по НДС за 1 кв. 2026 — внесены изменения по приказу ФНС от 18.12.2025 N ЕД-7-3/1227@ — в проверку контрольных соотношений дополнены соотношения по Письму ФНС от 20.02.2026 N СД-36-3/1314@ <p>Изменения в регламентированной отчетности</p> <p>Внесены изменения в соответствии с приказом Росстата от 02.02.2026 N 76 по формам статистики:</p> <ul style="list-style-type: none"> — 1 — 11 — 11 (краткая) — 11-НА 	Налогооблагаемые объекты	Код строки	Налоговая база в рублях	Ставка налога	Сумма налога в рублях	1	2	3	4	5	1. Реализация (передача на территории Российской Федерации для собственных нужд) товаров (работ, услуг), в том числе товаров продавцов государств – членов Евразийского экономического союза, реализуемых посредством электронной торговой площадки, передача имущественных прав по соответствующим ставкам налога, а также суммы, связанные с расчетами по оплате налогооблагаемых товаров (работ, услуг), всего	003	550 000	22%	121 000	005	-	22/122	-	007	-	18.03%	-	010	-	20%	-	020	-	10%	-	021	-	7%	-						>
Налогооблагаемые объекты	Код строки	Налоговая база в рублях	Ставка налога	Сумма налога в рублях																																					
1	2	3	4	5																																					
1. Реализация (передача на территории Российской Федерации для собственных нужд) товаров (работ, услуг), в том числе товаров продавцов государств – членов Евразийского экономического союза, реализуемых посредством электронной торговой площадки, передача имущественных прав по соответствующим ставкам налога, а также суммы, связанные с расчетами по оплате налогооблагаемых товаров (работ, услуг), всего	003	550 000	22%	121 000																																					
	005	-	22/122	-																																					
	007	-	18.03%	-																																					
	010	-	20%	-																																					
	020	-	10%	-																																					
	021	-	7%	-																																					



Что изменилось в 1С БП	Где узнать подробнее
<ul style="list-style-type: none"> — 11 (сделка) — 12-Ф — 1-вывоз — 1-здрав — 1-ДА (услуги) — 1-конъюнктура — 1-предприятие — 1-ПР — 1-СХ (баланс)-срочная — 1-СХ (цены) — 1-фермер — 1-цены приобретения — 1-цены производителей — 2-цены приобретения — 4-ТЭР — 5-З — 7-травматизм — 9-КС — ДАС — ДАФЛ — ИАП — МП (микро) — Приложение N 2 к форме № П-1 — П-2 — П-3 — П-4 — П-5 (м) — П-6 — ПМ — ПМ-пром — ПМ-торг — П (услуги) <p>Реализована выгрузка в электронном виде в соответствии с новым XML-шаблоном для следующих форм статистики</p> <ul style="list-style-type: none"> — N 3-информ «Сведения об использовании информационных и коммуникационных технологий и производстве вычислительной техники, программного обеспечения и оказания услуг в этих сферах» (ОКУД 0604018) — 1-здрав «Сведения об организации, оказывающей услуги по медицинской помощи» (ОКУД 0609302) — N 1-РЖ «Сведения об уровне цен на рынке жилья» (ОКУД 0616010) 	



Что изменилось в 1С БП	Где узнать подробнее
<p><input type="checkbox"/> Обзор релиза 3.0.194.23</p> <p>Платежки на ЕНП по-новому</p> <p>С 01.04.2026 в платежных поручениях на уплату единого налогового платежа в назначении теперь указывается ЕНП, а вместо КПП организации ставится 0.</p> <p>Появился документ о предстоящей поставке товаров из ЕАЭС (ДОПП)</p> <p>Запущен тестовый режим системы подтверждения ожидания товаров (СПОТ). В 1С добавлена возможность отправить в ИФНС ДОПП и получить QR-код для быстрого пропуска транспорта через границу.</p> <p>В разделе Отчеты — 1С-Отчетность — Уведомления, сообщения, заявления — Документ о предстоящей поставке</p> <p>Реализована отправка документов по контролируемым сделкам в Центральный аппарат ФНС</p> <p>Документация теперь выгружается и направляется напрямую в Управление международного налогообложения по коду налогового органа 0023.</p> <p>Раздел Отчеты — Контролируемые сделки — Документация по контролируемым сделкам.</p> <p>Запущен сервис классификации номенклатуры по ОКВЭД</p> <p>Сервис подбирает ОКВЭД на основе наименования товара и характера выручки при заполнении статистических форм 1-предприятие и П-1.</p> <p>! Только для 1С Фреш</p> <p>Расширен состав и обновлены формы регламентированной отчетности</p> <ul style="list-style-type: none"> — Добавлена декларация по налогу на игорный бизнес (применяется с июня 2026 года). — Изменена форма декларации по налогу на добавленную стоимость при оказании иностранными налогоплательщиками услуг в электронной форме. — Изменена форма декларации по туристическому налогу, она применяется с 24.04.2026 начиная с отчета за 1 квартал 2026 года. Автозаполнение будет реализовано в следующих версиях. — Изменена форма Расчета по страховым взносам, применяется с 06.05.2026, начиная с отчета за 1 квартал 2026 года. — Изменена форма статистики № 2-наука. Форма применяется начиная с отчета за 2025 год. Сроки предоставления: со 2 по 11 апреля после отчетного периода. <p>Реализована проверка контрольных соотношений для формы расчета по страховым взносам</p> <p>В состав документов для обмена с ФНС добавлены:</p> <ul style="list-style-type: none"> — документ о предстоящей поставке (ДОПП) — заявление о выдаче сообщения об исчисленных налоговым органом суммах транспортного налога, налога на имущество организаций, земельного налога (авансовых платежей по налогам) (КНД 1150120), для применения с 01.01.2027 	<p>></p>



Что изменилось в 1С БП	Где узнать подробнее
Актуализированы электронные форматы выгрузки для форм статистики <ul style="list-style-type: none">— № 2-наука— № 5-3— № 2-наука (краткая)— № П-5 (м)— № П-4— № 4-инновация— № П-4 (НЗ)	

Ошибки релизов

Ошибки, на которые нужно обратить внимание.

Суть ошибки
<input type="checkbox"/> Зафиксирована ошибка 60030424 при обновлении с версии 3.0.190 (и более старых) сразу до версии 3.0.194.14 <p>Если у вас есть интеграция с ЛК ЕНС, выдается сообщение об ошибке: Поле объекта недоступно для записи (Организация) Как избежать ошибки или исправить</p> <p>Поэтапное обновление: сначала обновите конфигурацию до версии 3.0.193, и только после этого переходите на версию 3.0.194. Ошибка устранена в релизе 3.0.194.23.</p> <p>! Обязательно делайте копию базы перед обновлением.</p>
<input type="checkbox"/> Нет кнопки Заполнить в новой форме Декларации по НДС за 1 квартал 2026 в 1С <p>На релизе 3.0.194.23 в Декларации по НДС в редакции ФНС России от 18.12.2025 № ЕД-7-3/1227@ нет кнопки Заполнить</p> <p>Установите патч EF_60030618 — Отсутствует кнопка Заполнить в форме декларации по НДС Как установить патчи (исправления) в 1С</p> <p>👉 Подробнее обсудили в вопросе Старая форма декларации по НДС и нет кнопки Заполнить после обновления на релиз 3.0.194.23 в 1С</p>

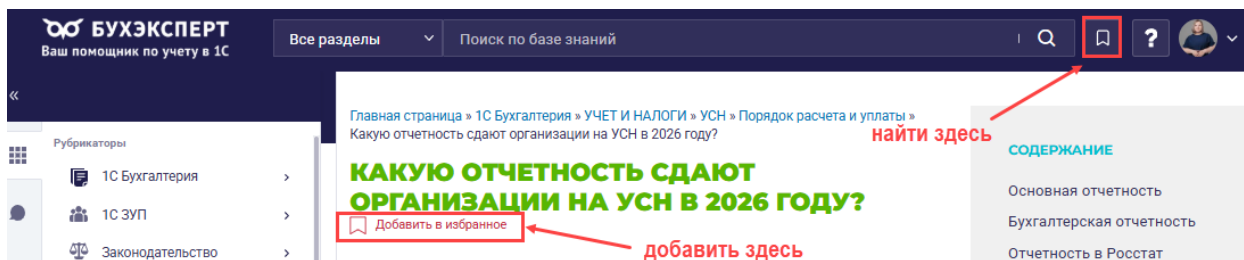


8. Как правильно вести учет в 1С:БП – новые публикации марта

В марте мы написали новые статьи и обновили существующие. Главная задача – помочь вам преодолеть трудности и использовать новые возможности 1С:Бухгалтерия.







Основное (что не вошло в другие рубрики итогов) – в подборке ниже. Проверяйте по чек-листу, что не пропустили важные для вас темы.

Берите на заметку материалы декабря и добавляйте нужное в **Избранное!** Флажок рядом с заголовком материала на сайте.



Что разбирали	Где узнать подробнее																											
<p><input type="checkbox"/> Не указан номер счета-фактуры – ошибка при проверке декларации по НДС в 1С</p> <p>При проверке декларации по НДС по кнопке Проверка – Проверить выгрузку возникает ошибка: Не указан номер счета-фактуры. При переходе по указанным в таблице документам открывается документ реализации.</p> <p>Результаты проверки выгрузки Декларация по НДС за 2 квартал 2026 г. (ТЕХНОМИР ООО)</p> <p>Не указан номер счета-фактуры Если ошибка возникает после перехода с предыдущих редакций программы, рекомендуем ознакомиться со статьей http://its.1c.ru/db/metod81/content/5620/hdoc</p> <p>ООО "ТЕХНОМИР" на сумму 1 000,00 руб.</p> <p>Отчет о розничных продажах 0000-000001 от 20.02.2026 (Розничный магазин)</p> <p>Провести и закрыть Записать Провести Справка-отчет кассира (КМ-6) Еще ?</p> <p>Номер: 0000-000001 от: 20.02.2026 14:00:00 Счет кассы: 50.01 Склад: Магазин Эдельвейс Организация: ТЕХНОМИР ООО Статья ДДС: Розничная выручка Тип цен: Розничная (НДС в сумме)</p> <table border="1"> <thead> <tr> <th>N</th> <th>Номенклатура</th> <th>Количество</th> <th>Цена</th> <th>Сумма</th> <th>% НДС</th> <th>НДС</th> <th>Всего</th> <th>Счет учета</th> </tr> </thead> <tbody> <tr> <td>1</td> <td>Вентилятор (...)</td> <td>2,000 шт</td> <td>1 000,00</td> <td>2 000,00</td> <td>22%</td> <td>360,66</td> <td>2 000,00</td> <td>41.01</td> </tr> <tr> <td colspan="2">Всего:</td> <td></td> <td>2 000,00 руб.</td> <td></td> <td>НДС (в т.ч.):</td> <td>360,66</td> <td>Итого оплаты:</td> <td>0,00 руб.</td> </tr> </tbody> </table> <p>Комментарий: Ответственный: Бухгалтер</p>	N	Номенклатура	Количество	Цена	Сумма	% НДС	НДС	Всего	Счет учета	1	Вентилятор (...)	2,000 шт	1 000,00	2 000,00	22%	360,66	2 000,00	41.01	Всего:			2 000,00 руб.		НДС (в т.ч.):	360,66	Итого оплаты:	0,00 руб.	<p>> Не указан номер счета-фактуры – ошибка при проверке декларации по НДС в 1С</p>
N	Номенклатура	Количество	Цена	Сумма	% НДС	НДС	Всего	Счет учета																				
1	Вентилятор (...)	2,000 шт	1 000,00	2 000,00	22%	360,66	2 000,00	41.01																				
Всего:			2 000,00 руб.		НДС (в т.ч.):	360,66	Итого оплаты:	0,00 руб.																				




Что разбирали	Где узнать подробнее
<div style="display: flex; justify-content: space-around;"> <div style="text-align: center;"> <p>Продажа</p> <div style="border: 1px solid red; padding: 5px; margin-bottom: 5px;">Отчет о розничных продажах</div> <div style="border: 1px solid red; padding: 5px; margin-bottom: 5px;">Поступление денежных средств на основании Отчета о розничных продажах</div> <div style="border: 1px solid red; padding: 5px;">Справка о розничных продажах</div> </div> <div style="text-align: center;"> <p>Возвраты</p> <div style="border: 1px solid red; padding: 5px; margin-bottom: 5px;">Отчет о розничных продажах - вкладка Возвраты</div> <div style="border: 1px solid red; padding: 5px;">Корректировочная справка по розничным продажам</div> </div> </div> <p>Как решить проблему:</p> <ul style="list-style-type: none"> — Создайте документ Корректировочная справка по розничным продажам в разделе Продажи – Счета-фактуры выданные — Перезаполните декларацию по НДС и выполните проверку еще раз – ошибка должна исчезнуть <p>! Такая же проблема возникает при возвратах в отчетах комиссионеров, решение аналогичное.</p>	
<p><input type="checkbox"/> Онлайн-кассы 2026: кратко о главном</p> <p>НДС 22% – с 01.01.2026 ставка выросла. Онлайн-кассы необходимо обязательно перепрошить для корректной работы.</p> <div style="border: 1px solid #00a6d6; padding: 10px; margin: 10px 0;"> <p style="text-align: center; background-color: #00a6d6; color: white; padding: 5px;">НОВЫЕ ТРЕБОВАНИЯ К ОФОРМЛЕНИЮ ЧЕКА</p> <div style="display: flex; justify-content: space-between;"> <div style="text-align: center;">  <p>Ставка НДС 22%</p> </div> <div> <p>Переход на НДС 22% с 01.01.2026 Требует обязательная перепрошивка ККТ для обновления форматов фискальных документов.</p> </div> </div> <div style="display: flex; justify-content: space-around; margin-top: 10px;"> <div style="text-align: center;">  <p>Полное наименование для всех</p> </div> <div style="text-align: center;">  <p>Запрещены обобщения («Товар», «Услуги»); требование становится обязательным для ПСН и рынков.</p> </div> </div> <div style="display: flex; justify-content: space-between; margin-top: 10px;"> <div style="text-align: center;">  <p>Высота символов ≥ 2 мм QR-код ≥ 20x20 мм Технические параметры печати</p> </div> <div style="text-align: center;">  <p>Фактический Поставщик ИНН: 1234567890 Тел: +7(999)123-45-67</p> </div> <div style="text-align: center;">  <p>Чeki агентов</p> </div> </div> <div style="background-color: #003366; color: white; padding: 10px; margin-top: 10px;"> <p>Новые реквизиты поставщика В чеке обязательно указывать ИНН и контактный номер телефона фактического поставщика.</p> </div> </div>	



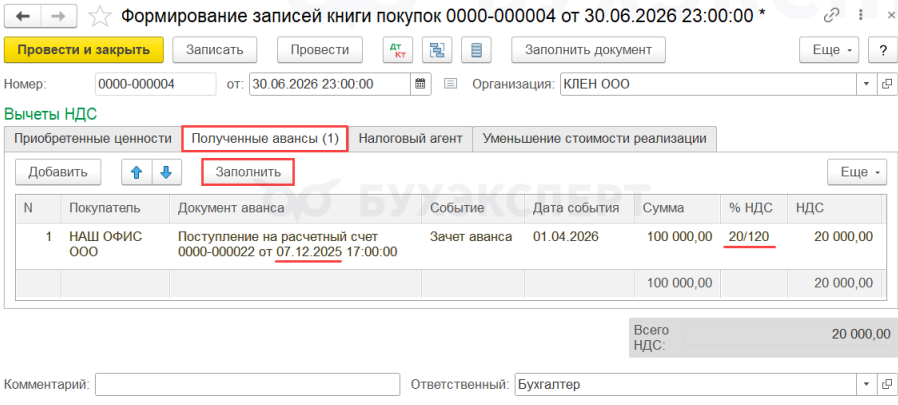
Подписаться на соцсети Бухэксперт



Сайт Бухэксперт

Что разбирали	Где узнать подробнее
<ul style="list-style-type: none"> – Модуль ТС ПИот (технические средства получения информации о товаре). Этот программно-аппаратный комплекс работает в связке с онлайн-ККТ и предназначен для сбора и передачи чеков с маркированными товарами в систему Честный знак. И может автоматически блокировать продажу товаров, запрещенных к реализации. – Внешний вид и тектребования. Чек должен соответствовать новым стандартам: высота символов – не менее 2 мм, QR-код – строго 20x20 мм. – Штрафы – ИП теперь несут ответственность наравне с юридическими лицами. За повторное неприменение ККТ штраф составляет от 300 000 руб. 	
<p><input type="checkbox"/> Учет и расчет пеней по налогам: что нужно знать бухгалтеру</p>  <p>От чего зависит размер пени?</p> <p>Сумма пеней рассчитывается по формуле, исходя из суммы недоимки, количества дней просрочки и ключевой ставки (ставки рефинансирования) ЦБ РФ.</p> <p>Процентные ставки для организаций</p> <p>С 01.01.2025:</p> <ul style="list-style-type: none"> – до 30 дней (включительно) – 1/300 ставки рефинансирования ЦБ РФ – с 31 по 90 (включительно) – 1/150 ставки рефинансирования ЦБ РФ – с 91 дня – 1/300 ставки рефинансирования ЦБ РФ <p>С 01.01.2027:</p> <ul style="list-style-type: none"> – до 30 дней (включительно) – 1/300 ставки рефинансирования ЦБ РФ – с 31 дня – 1/150 ставки рефинансирования ЦБ РФ <p>Для ИП и физических лиц правила проще – расчет всегда идет исходя из 1/300 ключевой ставки, независимо от срока просрочки.</p> <p>Значение ставки берется на каждый день периода задолженности.</p> <p>Как посмотреть ставки в 1С рассказали здесь</p>	<p>> Учет и расчет пеней в 1С</p>



Что разбирали	Где узнать подробнее
<p>Пени начисляются на общее отрицательное сальдо ЕНС, а не по конкретному налогу.</p> <p>В 1С для начисления пеней используется документ Операции ЕНС.</p> <p>В БУ: счет 91.02 «Прочие расходы».</p> <p>В НУ: пени по налогам и взносам не учитываются в расходах, уменьшающих базу по налогу на прибыль или УСН.</p> <p>Закон предусматривает случаи освобождения от пеней:</p> <ul style="list-style-type: none"> — Если сумма недоимки меньше или равна вашему положительному сальдо (резерву) на ЕНС — При невозможности оплаты из-за ареста имущества или приостановки операций по счетам — Если недоимка возникла из-за выполнения письменных разъяснений налогового органа — Если налогоплательщик был мобилизован 	
<p><input type="checkbox"/> Вычет НДС при переносе аванса покупателя на новый договор в 1С</p> <p>Пример</p> <p>В 2025 году получен аванс 120 000 руб., НДС уплачен по ставке 20/120. В январе 2026 заключен новый договор по ставке 22%, в апреле 2026 товар отгружен. НДС с аванса принимается к вычету после отгрузки</p>  <p>Перенос аванса на новый договор</p>	<p>> Как принять к вычету НДС при переносе аванса от покупателя на новый договор в 1С?</p>



Что разбирали

Где узнать подробнее

← → ☆ **Корректировка долга 0000-000002 от 01.04.2026 19:00:00**

Провести и закрыть | Записать | Провести | **Заполнить** | **Дт Кт** | Акт взаимозачета

Перенос аванса на новый договор после отгрузки

Вид операции: **Зачет авансов** | Организация: КЛЕН ООО
 Зачесть аванс: **Покупателя** | Валюта: руб.
 В счет задолженности: **Покупателя перед нашей организацией**

Номер: 0000-000002 от: 01.04.2026 19:00:00
 Покупатель (кредитор): НАШ ОФИС ООО

Авансы покупателя (кредиторская задолженность) | **Задолженность покупателя (дебиторская задолженность)**

Добавить | ↑ ↓ | Заполнить | Еще

N	Договор	Валюта	Курс	Документ расчетов	Сумма	Сумма расчетов	Счет учета
1	Договор поставки №32 от 07.12.2025	руб.	1,0000	Поступление на расчетный счет 0000-000022 от 07.12.2025 17:00:00	120 000,00	120 000,00	62.02

Авансы покупателя (кредиторская задолженность) | **Задолженность покупателя (дебиторская задолженность)**

Добавить | ↑ ↓ | Заполнить | Еще

N	Договор	Валюта	Курс	Документ расчетов	Сумма	Сумма расчетов	Счет учета
1	Договор поставки №1 от 12.01.2026	руб.	1,0000	Реализация (акт, накладная, УПД) 0000-000015 от 01.04.2026 14:00:00	120 000,00	120 000,00	62.01

Дебиторская задолженность: 120 000,00 | Кредиторская задолженность: 120 000,00 | **Разница: 0,00**

Комментарий: | Ответственный: Бухгалтер

Документ **Корректировка долга** разделе **Продажи**

- Вид операции – **Зачет авансов**
- **Зачесть аванс** – **Покупателя**
- **В счет задолженности** – **Покупателя перед нашей организацией**
- **Покупатель (кредитор)** – покупатель по новому договору

По кнопке **Заполнить** табличная часть заполнится автоматически. При необходимости удалите лишние строки – дебиторская и кредиторская задолженности должны быть равны.

Проводка: Дт 62.02 Кт 62.01

← → ☆ **Корректировка долга 0000-000001 от 12.01.2026 19:00:00**

Провести и закрыть | Записать | Провести | **Заполнить** | **Дт Кт**

Перенос аванса на новый договор до отгрузки

Вид операции: **Перенос задолженности** | Организация: КЛЕН ООО
 Перенести: **Авансы покупателя** | Валюта: руб.

Номер: 0000-000001 от: 12.01.2026 19:00:00
 Покупатель (кредитор): НАШ ОФИС ООО
 Новый покупатель: НАШ ОФИС ООО

Авансы покупателя (кредиторская задолженность)

Добавить | ↑ ↓ | Заполнить | Еще

N	Договор	Валюта	Курс	Документ расчетов	Сумма	Сумма расчетов	Счет учета
	Новый договор						Новый счет
1	Договор поставки №32 от 07.12.2025	руб.	1,0000	Поступление на расчетный счет 0000-000022 от 07.12.2025 17:00:00	120 000,00	120 000,00	62.02
	Договор поставки №1 от 12.01.2026						62.02

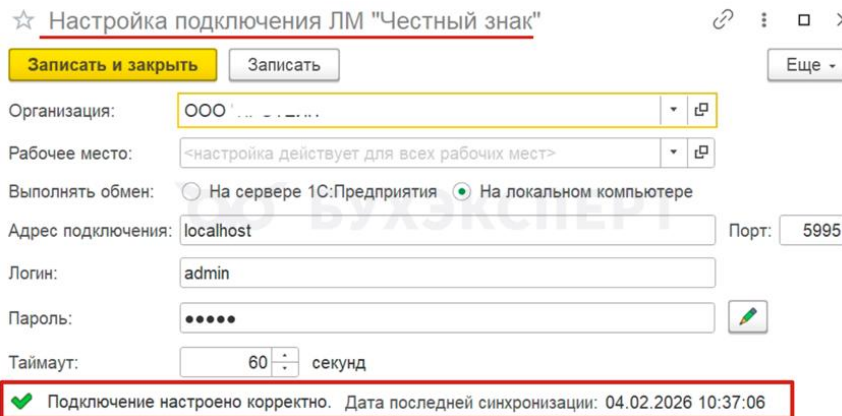
Дебиторская задолженность: 0,00 | Кредиторская задолженность: 120 000,00 | Разница: -120 000,00

Комментарий: | Ответственный: Бухгалтер




Если перенос делается до отгрузки, выберите:

- Вид операции – **Перенос задолженности**
- **Перенести** – **Авансы покупателя**



Что разбирали	Где узнать подробнее
<p>– Укажите старый и новый договор на вкладке Авансы полученные</p> <p>Вычет НДС после отгрузки</p> <p>Документ Формирование записей книги покупок в разделе Операции – Регламентные операции НДС</p> <p>Вкладка Полученные авансы – нажмите Заполнить. Программа автоматически подставит аванс по ставке 20/120 – сумма НДС к вычету составит 20 000 руб.</p> <p>Проверка расчетов</p> <p>Сформируйте Оборотно-сальдовые ведомости по счетам 62 и 76.АВ в разделе Отчеты. При детализации с полной аналитикой сальдо быть не должно.</p>	
<p><input type="checkbox"/> Настройка интеграции модуля ТС ПИюТ в 1С</p> <p>С 28 декабря 2025 года розничные продавцы маркированного товара обязаны использовать модуль ТС ПИюТ (технические средства получения информации о товаре) для проверки и передачи данных в Честный знак.</p> <p>Этот модуль работает в связке с онлайн-ККТ и блокирует продажу при отрицательном ответе системы.</p> <p>Установка и подготовка на стороне ПК</p> <ul style="list-style-type: none"> – Получить модуль ТС ПИюТ – Зарегистрироваться в Единой сервисной платформе – Установить модуль ТС ПИюТ на компьютер  <p>Алгоритм настройки в 1С начиная с релиза 3.0.188</p> <p>Перейдите в раздел: Администрирование – Настройки программы – Интеграция с ИС МП – Параметры подключения к ТС ПИюТ.</p> <p>Нажмите кнопку Создать.</p>	<p>> Подключение модуля контроля продаж маркированных товаров ТС ПИюТ в 1С</p>



Что разбирали	Где узнать подробнее				
<div style="text-align: center;">  Интеграция с ИС МП (обувь, одежда, табак...) </div> <p>Единица измерения, имеющая код по ОКЕИ 112. Используется для пересчета всех единиц измерения объема в литры, для обмена с ГИС МТ.</p> <p>Настройки сканирования кодов маркировки</p> <p>Общие настройки сканирования: контроль статусов кодов маркировки, стандартной вложенности упаковок, настройки разбора кодов и загрузки из ТСД,...</p> <p>Параметры подключения к СУЗ</p> <p>Настройка параметров подключения к станциям управления заказами в разрезе организаций.</p> <p>Настройки подключения к ЛМ ЧЗ</p> <p>Настройки подключения к Локальным модулям "Честный знак" для локальной проверки разрешительного режима.</p> <p>Настройка не используется при работе через ТС ПИюТ.</p> <div style="border: 2px solid red; padding: 2px;"> <p>Настройки подключения к ТС ПИюТ</p> <p>Настройки подключения к Техническим средствам получения информации о товаре (ТС ПИюТ) для проверки разрешительного режима.</p> </div> <p>Сертификаты для подписания сообщений и авторизации на сервере</p> <p>Настройка сертификатов электронных подписей для автоматического получения токена авторизации организаций в ЛК ГИС МТ. Токен авторизации используется при выполнении обменов в регламентных заданиях, а также при запросе сведений о кодах маркировки.</p> <div style="text-align: center;">  ☆ Настройки подключения к ТС ПИюТ </div> <div style="border: 2px solid red; padding: 2px; margin-bottom: 5px;"> Создать </div> <table border="1" style="width: 100%; border-collapse: collapse;"> <tr> <td style="width: 50%; padding: 2px;">Номер ФН</td> <td style="width: 50%; padding: 2px;">Адрес подключения</td> </tr> <tr> <td style="height: 20px;"></td> <td></td> </tr> </table>	Номер ФН	Адрес подключения			
Номер ФН	Адрес подключения				
<p>В открывшемся окне заполните следующие поля:</p> <ul style="list-style-type: none"> – Адрес подключения: введите адрес и порт – Выполнять обмен: выберите вариант На локальном компьютере – Номер фискального накопителя: укажите номер ФН вашей онлайн-ККТ – Организация: выберите вашу организацию – Нажмите Записать и закрыть <div style="border: 1px solid #ccc; padding: 5px;"> <div style="text-align: center;">  ☆ Настройка подключения к ТС ПИюТ 🔗 ⋮ □ × </div> <div style="display: flex; justify-content: space-between; margin-top: 5px;"> Записать и закрыть Записать Еще ▾ </div> <p>Адрес подключения: <input type="text" value="HTTP"/> <input style="border: 2px solid red;" type="text" value="127.0.0.1"/> Порт: <input type="text" value="50 401"/></p> <p>Выполнять обмен: <input type="radio"/> На сервере 1С:Предприятия <input checked="" type="radio"/> На локальном компьютере</p> <p>Рабочее место: <input type="text" value="..."/></p> <div style="border: 2px solid red; padding: 2px; margin-bottom: 5px;"> <p>Номер фискального накопителя: <input type="text" value="7381440900815534"/> </p> </div> <p>Идентификатор экземпляра: <input type="text" value="⟨данные будут загружены из ТС ПИюТ⟩"/></p> <p>Организация: <input style="border: 1px solid #ccc;" type="text" value="ООО 'ПР...'"/></p> </div> <p>После выполнения этих действий модуль ТС ПИюТ считается интегрированным с 1С и готов к проверке маркированных товаров при продаже.</p> <p>До 01.06.2026 разрешено использовать прежний порядок работы (через токен API Key), если установлен патч EF_00_00835911.</p> <p>Перед началом работы рекомендуется проверить совместимость вашего ПО на сайте Честного знака.</p>					



Что разбирали	Где узнать подробнее
<p><input type="checkbox"/> Проверьте настройки в договорах по полученным займам в 1С</p> <p>Перед закрытием первого квартала проверьте договоры займа и их настройки в 1С, тем более что с 23.03.2026 ЦБ РФ снизил ключевую ставку до 15%.</p> <p>Настройка договора займа</p> <ul style="list-style-type: none">– Вид договора: Заем полученный– В разделе Расчеты указываем тип ставки:<ul style="list-style-type: none">> Фиксированная ставка> Ставка ЦБ – ключевая ставка + фикс. процент> Без начисления процентов (если заем беспроцентный или считаете вручную) <p>При выборе типа ставки Ставка ЦБ появился флажок Использовать отсрочку в один день.</p> <p>Установите его, если по договору новая ставка ЦБ должна применяться только со следующего дня после ее изменения.</p> <p>Снимите его, если расчет должен обновиться в тот же день, когда изменилась ставка.</p> <p>Начисление процентов</p> <p>Проценты все так же начисляются регламентной операцией Начисление процентов по займам в процедуре Закрытие месяца.</p> <p>Здесь же можно сформировать справку Начисление процентов по займам.</p> <p>Счета учета: Программа сама выберет 66.04 или 67.04 в зависимости от того, на каком счете учтен основной долг.</p> <p>Авторасчет работает только для ежедневных ставок с отражением на счете 91.02. Для других случаев используйте документ Операцию, введенную вручную.</p> <p>Отчетность</p> <p>В БФО начисленные проценты попадут в строку 2330 Проценты к уплате ОФР.</p>	<p>> Автоначисление процентов по полученным займам в 1С</p>



9. Законодательные новости марта

Что изменилось в налогах и учете с 1 марта 2026 года?

Весна принесла бухгалтерам и бизнесу сразу несколько важных изменений. Чтобы вы ничего не упустили, подготовили краткий разбор главных нововведений:

Логистика и реестр «ГосЛог»

С 1 марта заработал общедоступный реестр для участников транспортно-экспедиционной деятельности. Все экспедиторы должны направить уведомление через Госуслуги до мая 2026 года.

! Работа без включения в реестр будет грозить штрафами.

[ЭПД становятся обязательными с 2026 года – что нужно знать](#)

[С 01.09.2026 вводится обязательное оформление электронных перевозочных документов](#)

Алкоголь и маркировка

Для подтверждения легальности оборота этилового спирта и алкогольной продукции теперь используются только электронные документы (заявки в ЕГАИС и УПД в ГИС мониторинга). Кроме того, расширен список товаров для обязательной маркировки: теперь это касается кондитерских, медицинских, меховых изделий и других видов продукции.

Система «Платон»

С 1 марта тарифы для большегрузов фактически растут: началось поэтапное уменьшение понижающего коэффициента с 0,51 до 0,75. К 2028 году скидки перестанут действовать совсем.

Транспортный налог

С 21 марта вступает в силу уточненный порядок заполнения заявлений на льготы по имущественным налогам. Изменились коды льгот для отдельных категорий налогоплательщиков.

Подробнее в нашей статье [Изменения по налогам и учету с 1 марта 2026 года](#)

Остальные новости и разъяснения законодательства, вышедшие уже в течение месяца, собрали по темам в таблице. Переходите по ссылкам, чтобы посмотреть автоматизацию в 1С по соответствующему изменению.

Спецрежимы

Новость

ФНС разъяснила, как отразить страховые взносы 1% в декларации по УСН за 2025

Индивидуальные предприниматели на УСН с объектом «доходы» уменьшают налог (авансовые платежи) на страховые взносы за себя. Они могут переносить учет таких взносов между годами, но без повторного вычета.

[Читать новость полностью >>](#)

О расходах на приобретение имущественных прав в НУ при УСН

Расходы упрощенца на приобретение имущественных прав (долей) и увеличение вклада в имущество деньгами не уменьшают налоговую базу по УСН при объекте «доходы минус расходы» (Письмо Минфина от 28.01.2026 N 03-00-08/5827). В письме разъяснен также порядок применения других норм НК РФ, вступивших в силу с 01.01.2026.



Новость

 Близится срок подачи декларации по УСН за 2025 год: что нового в бланке и типичные ошибки

ФНС напомнила, что с отчета за 2025 год применяется новая форма декларации по УСН, утв. Приказом ФНС от 26.11.2025 N ЕД-7-3/1017@. Порядок заполнения описан в Приложении N 2 к приказу.

[Читать новость полностью >>](#)

 О зарплатных расходах после перехода с УСН на АУСН

При переходе с УСН «доходы минус расходы» на АУСН зарплата и страховые взносы, начисленные в периоде УСН, но перечисленные уже на АУСН, учитываются в расходах по автоупрощенке (Письмо ФНС от 06.03.2026 N ЕА-36-3/1723@, Письмо ФНС от 20.02.2026 N СД-36-3/1343@, Письмо Минфина от 04.03.2026 N 03-11-09/16807)

 О новой форме заявления на получение патента с 02.03.2026

Со 2 марта 2026 действует обновленная форма заявления ИП на получение патента. Она учитывает изменения, внесенные Федеральным законом от 28.11.2025 N 425-ФЗ в гл. 26.5 НК РФ. В титульный лист добавили поле, где ИП указывает, что хочет получить новый патент вместо ранее выданного в связи с уменьшением физических показателей

 Постоплата, поступившая после перехода на АУСН, учитывается в доходах автоупрощенца

ФНС рассмотрела ситуацию: до 2026 года индивидуальный предприниматель применял УСН, а с 1 января 2026 перешел на АвтоУСН. В 2026 году ему поступили деньги в счет оплаты работ, выполненных ранее в период применения УСН. Ведомство разъяснило: в этом случае поступившие деньги **признаются доходом от режима АУСН**. Поэтому ИП должен их учесть в 2026 году при формировании налоговой базы по АвтоУСН.

[Читать новость полностью >>](#)

 О ККТ на АУСН

Обязанность применять ККТ не зависит от специального налогового режима, поэтому ИП и организации на АвтоУСН регистрируют ККТ в общем порядке. Реквизиты отчета о регистрации ККТ установлены Приказом ФНС от 14.09.2020 N ЕД-7-20/662@, в котором пока нет отдельного кода для АУСН. До актуализации приказа ФНС рекомендует автоупрощенцам при регистрации ККТ указывать в реквизите «система налогообложения» (тег 1062) код, соответствующий УСН.

 Об отказе в переходе на АУСН

Упрощенцы, подавшие уведомление о переходе на АУСН, но получившие отказ от налоговиков, не попадают на общий режим, а остаются на УСН (Письмо ФНС от 02.02.2026 N 20-7-04/0009@, телеграм-канал ФНС).



НДС и счета-фактуры

Новость

О НДС при возврате качественных товаров из ЕАЭС

Возврат покупателем из ЕАЭС качественных товаров поставщику из ЕАЭС рассматривается как экспорт с нулевой ставкой НДС, в том числе при возврате из-за невозможности реализации товаров (Письмо Минфина от 02.12.2025 N 03-07-13/1/116922).

О НДС с банковских услуг с 2026

С 1 января 2026 услуги банков по обслуживанию карт (выпуск, эквайринг, процессинг и другие) облагаются НДС. Исключения – открытие и ведение счетов, переводы по картам, СБП и некоторые другие. Перечни облагаемых и необлагаемых операций приведены в Письме Минфина от 24.12.2025 N 03-07-05/126006.

О новых КС для декларации по НДС с 1 кв. 2026

Обновлены контрольные соотношения для новой формы декларации по НДС, действующей с 1 квартала 2026 (Письмо ФНС от 20.02.2026 N СД-36-3/1314@).

О НДС при передаче арендодателю неотделимых улучшений

Передача арендатором арендодателю неотделимых улучшений арендованного имущества, признается реализацией, облагаемой НДС. НДС, предъявленный по товарам, работам, услугам, приобретенным для выполнения неотделимых улучшений, арендатор может принять к вычету (Письмо Минфина от 24.12.2025 N 03-07-11/125662).

О ставке НДС по ддящимся контрактам с 01.01.2026

Под новую ставку НДС 22% попадают все операции по реализации, совершенные в 2026 году, в том числе по ддящимся договорам. Если договор заключен до 1 января 2026 с поэтапной сдачей работ, то этапы, принятые в 2025 году, облагаются по ставке 20% независимо от даты оплаты; этапы, принятые в 2026 году, – по ставке 22% (Письмо Минфина от 19.01.2026 N 24-06-06/2382).

О кодах операций по реализации медных полуфабрикатов

В Письме ФНС от 16.01.2026 N СД-36-3/185@ приведены рекомендуемые коды для отражения операций по реализации медных полуфабрикатов в декларации по НДС, книгах покупок и продаж. Коды применяются с декларации за 1 квартал 2026

Налог на прибыль

Новость

Об учете вклада при продаже части доли

Доход от реализации долей в УК организации можно уменьшить на цену их приобретения; расходы, связанные с приобретением и реализацией; сумму денежных вкладов в имущество организации (сумма вклада учитывается пропорционально реализуемой части доли). При этом если часть вклада была учтена при продаже доли, она не может быть повторно включена в расходы при дальнейшей реализации остатка (Письмо Минфина от 24.10.2025 N 03-03-06/1/103288).



Новость

 Об учете чужих расходов в НУ

Если компания оплачивает или компенсирует расходы другого налогоплательщика, она не может учесть эти суммы в расходах по налогу на прибыль, поскольку они не соответствуют нормам ст. 252 НК РФ (Письмо Минфина от 12.01.2026 N 03-03-06/1/174).

 С 2026 участники группы компаний применяют ФИВ независимо от ОКВЭД

Принято постановление, которое расширило возможности применения федерального инвестиционного налогового вычета (ФИВ).

[Читать новость полностью >>](#)

 О курсовых разницах при расчете сомнительного резерва

С 01.01.2025 не признается сомнительной задолженность, возникшая по операциям, по которым доход при методе начисления признается на дату поступления оплаты (или погашения иным способом). Дебиторка, сформированная за счет курсовых разниц, возникших с 01.01.2025 и не учтенных в базе по налогу на прибыль, не включается в резерв по сомнительным долгам (Письмо Минфина от 26.12.2025 N 03-03-06/1/126882).

 Как начислять налоговую амортизацию по модернизированным НМА?

Минфин разъяснил порядок начисления в НУ амортизации по нематериальным активам после их модернизации.

[Читать новость полностью >>](#)

 О налогах, уплаченных в иностранном государстве

Расходы в виде налогов, уплаченных на территории другого государства, российская компания может учесть в НУ в составе прочих расходов при условии их документального подтверждения, поскольку такие налоги не упомянуты в закрытом перечне не учитываемых расходов (Письмо Минфина от 10.09.2025 N 03-03-06/1/88313)

Налог на имущество

Новость

 Налог на имущество организаций при выбытии основных средств

ФНС разъяснила порядок исчисления налога на имущество организаций при выбытии объектов основных средств. Правила зависят от налоговой базы: среднегодовая стоимость или кадастровая.

[Читать новость полностью >>](#)

 О налоге на имущество по инженерно-техническим системам

Если объектом обложения выступает кадастровая стоимость здания, то системы инженерно-технического обеспечения, являющиеся его неотъемлемой частью, отдельно не облагаются налогом на имущество. Налог считается с кадастровой стоимости всего здания (а не по среднегодовой стоимости отдельных объектов), даже если они в бухучете учтены как



Новость

самостоятельные инвентарные единицы (Письмо Минфина от 24.02.2026 N 03-05-04-01/14043, Письмо ФНС от 25.02.2026 N БС-36-21/1411@).

 Как считать налог на имущество по кадастровым объектам, если в регионе установлена единая ставка без разделения по стоимости имущества?

Минфин России разъяснил порядок определения ставки налога на имущество организаций для объектов, облагаемых по кадастровой стоимости.

[Читать новость полностью >>](#)

ККТ, маркировка, ЭДО и СПОТ**Новость** **О правилах использования ККТ на розничных рынках**

ФНС напомнила, что с 1 марта 2025 при расчетах за продажу товаров на розничных рынках, ярмарках, выставочных комплексах и т. п. обязательно применение онлайн-кассы. Без ККТ могут работать: ЕСХН-щики, если у них не более 3 торговых мест, совокупная площадь которых (включая места для хранения товаров) не превышает 15 кв. м; ПСН-щики, ведущие деятельность, установленную пп. 5, 20, 22, 25, 37, 46-48, 50-56, 64, 66 п. 2 ст. 346.43 НК РФ. С 2026 года в чеке обязательно указывать полную номенклатуру проданных товаров, а не только общую сумму

 Важные изменения в «Честном знаке» с 1 марта 2026

марта 2026 вступили в силу изменения в работе системы «Честный знак». Они касаются маркированных товаров – молочной продукции, растительных масел, консервов, безалкогольных напитков, морепродуктов (икры), фотоаппаратов и камер, одежды, антисептиков, БАД, велосипедов и велосипедных рам, кормов для животных, безалкогольного пива, а также табачной и никотинсодержащей продукции.

[Читать новость полностью >>](#)

 О переходе на электронные перевозочные документы

С 1 сентября 2026 все участники перевозок должны оформлять электронные транспортные накладные, заказы или заявки на перевозку, экспедиторские документы, ж/д накладные и грузовые накладные при авиаперевозках (Федеральный закон от 07.06.2025 N 140-ФЗ). ФНС разъяснила правила перехода на ЭПД.

 С 1 апреля 2026 вводится СПОТ для ввоза товаров из ЕАЭС на автомобиле

01.04.2026 стартует национальная система подтверждения ожидания товаров (СПОТ) – это новый порядок ввоза товаров из стран ЕАЭС, пока автотранспортом. Другие виды транспорта включают в СПОТ не ранее 2027 года по решению Правительства

[Читать новость полностью >>](#)



Туристический налог

Новость

О турналоге в гостевых домах

Туристический налог при оказании услуг по временному проживанию в гостевом доме нужно платить, только если эти дома включены в реестр классифицированных средств размещения (Письмо ФНС от 05.12.2025 N СД-4-3/10945@).

С 1 квартала 2026 применяйте обновленную декларацию по турналогу

ФНС обновила форму декларации по туристическому налогу. Новая форма приведена в соответствие с поправками в главу 33.1 НК РФ, внесенными Федеральным законом от 28.11.2025 N 425-ФЗ, а также есть ряд технических правок.

[Читать новость полностью >>](#)

О турналоге при проживании льготника

Туристический налог при проживании физлица-льготника не платится, независимо от того, кто оплатил услуги размещения — он сам или третье лицо (Письмо Минфина от 02.02.2026 N 03-05-04-06/6788)

Налоговое администрирование, госсервисы и другие разъяснения

Новость

О последующих затратах при финансовой аренде

НРБУ «БМЦ» утвердил Рекомендацию Р-180/2026-Лизинг «Последующие затраты в финансовую аренду». Цель рекомендации — определить порядок учета затрат арендодателя в объекты неоперационной (финансовой) аренды после ее начала.

О штрафах за экологическую отчетность с 03.03.2026

Вступили в силу поправки в ст. 8.5.1 КоАП РФ, внесенные Федеральным законом от 20.02.2026 N 31-ФЗ. Раньше могли оштрафовать за нарушения, связанные с отчетами по нормативам утилизации отходов; декларациями об объемах утилизируемых товаров и упаковки. С 3 марта 2026 добавились санкции за отчеты: о массе товаров, упаковки, произведенных в РФ или ввезенных из ЕАЭС; сведения о вывезенных из РФ товарах, упаковке; о массе товаров, упаковки, ввезенных не из ЕАЭС; о выполнении самостоятельной утилизации отходов от использования товаров.

Обзор судебных решений КС РФ и ВС РФ за 4 квартал 2025

ФНС опубликовала обзор судебных решений за четвертый квартал 2025 по налоговым спорам.

[Читать новость полностью >>](#)

О публикации налоговых сведений с 01.04.2026

ФНС изменила сроки публикации открытых данных об организациях. С 1 апреля 2026 сведения о долгах по налогам, сборам, взносам будут публиковать ежемесячно не позднее 25 числа (сейчас —



Новость

ежеквартально). Сведения о суммах ЕНП, перечисленных в предшествующем году, будут публиковать 1 апреля вместо 1 октября (Приказ ФНС от 25.11.2025 N ЕД-7-14/1006@).

О стоимости доли при выходе участника с 28.12.2025

Федеральный закон от 28.12.2025 N 514-ФЗ внес изменения в правила определения действительной стоимости доли при выходе учредителя из ООО, утвержденных Федеральным законом от 08.02.1998 N 14-ФЗ. Если участник или само общество не согласны с определением стоимости чистых активов на основании данных бухотчетности, то стоимость ЧА может быть определена из рыночной стоимости активов и обязательств ООО с привлечением оценщика.

С 01.09.2026 можно подавать уведомления по НДФЛ и взносам сразу за год

С 1 сентября 2026 работодатели смогут подавать единое предварительное уведомление по НДФЛ и страховым взносам сразу на год вместо ежемесячных (пп. «б» п. 21, пп. «в», «г» п. 34 ст. 1, п. 8 ст. 25 Закона N 425-ФЗ). Это право, а не обязанность

[Читать новость полностью >>](#)

10. Оставайтесь с Бухэксперт – что будет по 1С БП в АПРЕЛЕ 2026

В апреле продолжим семинары по отчетности

- за 2025 год остался УСН для ИП-шников
- отчетность за 1 кв. 2026 только начинается!

А еще мы запланировали 2 эфира на другие интересные темы: ВЭД и ЭДО.

И, как всегда, в конце месяца **подведем БП-итоги** по нашим чек-листам.

Отчетность в апреле

Апрель – последний сложный месяц в непрерывной череде отчетности. Отчитаемся за 1 квартал – и будет время выдохнуть перед полугодием. А мы вам поможем!

Программа эфира	Ссылка
<ul style="list-style-type: none">– 1. Декларация по УСН ИП за 2025 в 1С<ul style="list-style-type: none">> сроки и порядок представления> новый бланк декларации – что изменилось для предпринимателя> новые правила заполнения платежных поручений на уплату налогов для ИП> чек-лист по подготовке и заполнению декларации по УСН> 2. Изменения за 2025 год, которые необходимо учесть при заполнении отчетности> 3. Убыток по итогам года и минимальный налог – как отразить в 1С– 4. Учет ИП страховых взносов в 1С	<p>Эфир 03.04.2026 11:00</p> <p>Декларация по УСН за 2025 для ИП в 1С. Как правильно заполнить отчет и избежать ошибок</p>



Программа эфира	Ссылка
<ul style="list-style-type: none"> ➤ за себя ➤ за работников — 5. Краткий обзор изменений в 1С по УСН для ИП ➤ уменьшение УСН и ПСН на сумму больничных ➤ порядок учета УСН-доходов по авансам, полученным при освобождении от НДС — 6. Распределение взносов, доходов и расходов при совмещении УСН и ПСН в 1С 	
<p>Проверьте отчетность по страховым взносам до проверки! На семинаре разберем контрольные соотношения, покажем, где программа подсказывает ошибки – и как сделать отчет идеальным. Даже самый сложный отчет заиграет для вас новыми красками. А еще мы разберем как отчитываться по взносам за директора с МРОТ в 2026 году.</p>	<p>Эфир 06.04.2026 11:00</p> <p>Отчетность по страховым взносам (РСВ, ЕФС-1) за 1 квартал 2026 в 1С:Бухгалтерия. Практические советы: какие показатели проверить в первую очередь</p>
<ul style="list-style-type: none"> — 1. Налог на имущество 2026 – что проверить и выполнить для расчета и уплаты ➤ добавились льготы для отдельных отраслей – где отражать новые коды льгот ➤ изменения в налогообложении по кадастровой стоимости ➤ настройки и расчет налога на имущества за 1 квартал 2026 в 1С — 2. Расчет налога на имущество по кадастровой стоимости – примеры отражения в 1С ➤ Расчет налог на имущество с квартиры, учтенной как товар ➤ Расчет налога на имущество по объекту, построенному и зарегистрированному в ЕГРН в текущем году — 3. Расчет налога на имущество по среднегодовой стоимости на примерах в 1С ➤ Налог на имущество по неотделимым улучшениям в 1С ➤ Налог на имущество с арендованного объекта – кто уплачивает и как отразить в 1С — 4. Отдельные вопросы начисления и уплаты налога на имущество ➤ Реализация недвижимости – когда прекращается уплата налога по среднегодовой и кадастровой стоимости ➤ ИП использует в деятельности свои помещения. Нужно ли подавать ЕНП-уведомление на налог 	<p>Эфир 07.04.2026 11:00</p> <p>Расчет налога на имущество за 1 квартал 2026 в 1С. Проверка параметров: на что обратить внимание при расчете налога</p>
<ul style="list-style-type: none"> — 1. Алгоритм начисления транспортного и земельного налогов за 1 кв. 2026 в 1С ➤ Общий порядок исчисления и уплаты авансовых платежей в 1С <ul style="list-style-type: none"> — транспортному налогу 	<p>Эфир 10.04.2026 11:00</p> <p>Расчет транспортного и земельного налогов за 1 квартал 2026 в 1С. Подготовка данных: что</p>



Программа эфира	Ссылка
<ul style="list-style-type: none"> — земельному налогу ➤ Проверка заполнения данных в 1С по транспортным средствам и земельным участкам — 2. Особенности начисления транспортного налога в 1С ➤ Общий порядок расчета транспортного налога: налогоплательщики, объект налогообложения, исчисление налога ➤ Новые льготы 2026, условия применения, прекращение, настройки и влияние на расчет транспортного налога в 1С ➤ Повышающий коэффициент при расчете транспортного налога в 1С — 3. Особенности начисления земельного налога в 1С ➤ Общий порядок расчета земельного налога: налогоплательщики, объект налогообложения, исчисление налога ➤ Льготы по земельному налогу в 2026, условия применения, прекращения и влияние на расчет налога в 1С ➤ Начало применения новой кадастровой стоимости земельного участка в 1С — 4. Раздатка ➤ Подборка новостей по имущественным налогам за 1 квартал 2026 в 1С ➤ Чек-лист Расчет авансовых платежей по транспортному налогу за 1 квартал 2026 в 1С ➤ Чек-лист Расчет авансовых платежей по земельному налогу за 1 квартал 2026 в 1С 	<p style="text-align: center;">важно проверить перед формированием отчетности</p>
<p>Хотите сдать 6-НДФЛ за 1 квартал 2026 года заранее? На семинаре мы подробно рассмотрим процесс формирования отчета в 1С:Бухгалтерия, отвечая на ваши вопросы. Научим быстро находить ошибки и проверять себя в 1С, чтобы отчет прошел с первого раза.</p>	<p style="text-align: center;">Эфир 13.04.2026 11:00</p> <p style="text-align: center;">6-НДФЛ за 1 квартал 2026 в 1С:Бухгалтерия. Усиленный контроль: как правильно заполнить декларацию и пройти проверку</p>
<p>НДС без стресса — реально! На семинаре мы обсудим все нюансы подготовки и подачи декларации в 1С:Бухгалтерия. Узнайте, как ускорить подготовку декларации, автоматизировать сверку и уверенно пройти проверку.</p>	<p style="text-align: center;">Эфир 15.04.2026 11:00</p> <p style="text-align: center;">Декларация по НДС за 1 квартал 2026 в 1С. Оптимизация работы: ускоряем процесс подготовки отчетности</p>
<p>Готовьтесь заранее — налог на прибыль любит порядок! На семинаре обсудим главные изменения по налогу на прибыль, и что в связи с ними подготовили разработчики 1С:Бухгалтерия. Разберем как быстро проверить декларацию, найти расхождения и сдать отчет без замечаний.</p>	<p style="text-align: center;">Эфир 17.04.2026 11:00</p> <p style="text-align: center;">Декларация по налогу на прибыль за 1 квартал 2026 в 1С. Контроль показателей: как правильно проверить и заполнить декларацию</p>



Программа эфира	Ссылка
Ошибки в первом квартале влияют на весь год – не допустите этого! На семинаре обсудим актуальные изменения и нюансы работы с 1С:Бухгалтерия на практических примерах. Разберем расчет налога пошагово и подскажем, как избежать доначислений.	Эфир 20.04.2026 11:00 Расчет налога при УСН за 1 квартал 2026 в 1С. Экспертный анализ: предупреждаем ошибки в расчетах заранее

ВЭД для бухгалтера – часть 3

ВЭД – третья часть объемной темы. На этот раз подробно разберем способы расчетов с иностранцами.

Программа эфира	Ссылка
<ul style="list-style-type: none"> – 1. Общий обзор перспектив развития расчётов, включая различные платформы и системы. – 2. Потенциал расчётов в цифровой и криптовалюте. Платежи с использованием цифровых инструментов, включая криптовалюты, в рамках разрешенного правового поля. – 3. Взаимозачёты, цессия, новация. Новая платформа-агрегатор для поиска посредников и проведения безопасных расчетов. – 4. Бартер и расчёты наличными, корпоративные карты. – 5. Расчёты через 3-х лиц, расчёты через агентов. <ul style="list-style-type: none"> > Агентские схемы в экспорте > Агентские схемы в импорте. Включение агентского вознаграждения в таможенную стоимость. Налогообложение. > Требования к выбору агента и заключению агентского соглашения. – 6. Сделки без ввоза-вывоза товаров для целей расчётов и в других ситуациях. 	Эфир 16.04.2026 11:00 Современные способы расчётов в ВЭД. Цифровая и крипто-валюта, взаимозачеты, цессия, бартер, наличные. Законодательство

ЭДО для бухгалтера

ЭДО постоянно совершенствуется, чтобы не отстать от жизни – следите за изменениями!

	Программа эфира	Ссылка
<input type="checkbox"/>	ЭДО без сбоев и стрессов! На семинаре разберем обновленные правила электронного документооборота, покажем, как организовать процесс в 1С:Бухгалтерия и контролировать обмен документами без сбоев и дублирования	Эфир 24.04.2026 11:00 Как бухгалтеру работать с ЭДО в 2026 без ошибок и проблем в 1С:Бухгалтерия



Горячие новости и изменения в учете и налогах

Как всегда отслеживаем для вас важные законодательные новости, изменения в релизах 1С:Бухгалтерия, горячие вопросы, ошибки и т.д. – читайте публикации [на нашем сайте](#), приходите на ежемесячные [поддерживающие эфиры](#), следите за новостями в нашем телеграм канале [БП от Бухэксперт](#)

ЛИЧНЫЙ КАБИНЕТ

[Мои данные](#)
[Изменить пароль](#)
[Заказы](#)
[Доступы](#)
[Менеджер](#)
[Мои вопросы](#)
[Бонусные баллы](#)
[Пригласите друга](#)

Каналы Telegram

КАНАЛЫ В TELEGRAM

ДОСТУПНЫЕ КАНАЛЫ

Для всех пользователей	Срок действия подписки	Перейти в канал
Бухэксперт	Бессрочно	Присоединиться

НЕДОСТУПНЫЕ КАНАЛЫ

Для коммерческих подписчиков	Условия доступа	Перейти к подпискам
ЗУП с Бухэксперт	для коммерческих подписчиков рубрикатора ЗУП.	Оформить подписку
1С БП с Бухэксперт	для коммерческих подписчиков рубрикатора БП.	Оформить подписку



К вашему аккаунту уже привязан Telegram.

Чтобы управлять подписками на каналы, перейдите в бота. Для этого наведите камеру телефона на QR-код, или перейдите по [ссылке](#).

Если вы хотите удалить привязку Telegram к аккаунту на сайте, нажмите по кнопке ниже.

Telegram аккаунт будет удален из всех закрытых каналов!

Повторно вступить в каналы вы сможете не ранее, чем через 1 минуту.

[Отвязать Telegram](#)

	Публикации и эфиры	Даты
<input type="checkbox"/>	Эфиры по отчетности и настройке текущего учета	Почти каждый день с понедельника по пятницу
<input type="checkbox"/>	Статьи, кейсы, ответы на вопросы, лайфхаки по работе в БП	Каждый день с понедельника по пятницу
<input type="checkbox"/>	Законодательные новости	Каждый день с понедельника по четверг + пятничный обзор
<input type="checkbox"/>	БП: итоги декабря с Бухэксперт <ul style="list-style-type: none"> Чек-листы за апрель и планы на май 2026 	До 5 мая



Подписаться на соцсети Бухэксперт



Сайт Бухэксперт

Подписка на Бухэксперт — это комплексная система поддержки бухгалтера в 2026 году:

- ✓ Полный **законодательный обзор** изменений 2026 года + **инструкции** по работе в 1С
- ✓ **Практические эфиры** по учету в 1С:Бухгалтерия и 1С:ЗУП 3.1
- ✓ **Отчетность** без стресса
- ✓ Пошаговые **инструкции** по работе в 1С, **обзоры** новых релизов, **памятки** и **чек-листы** по работе в 1С
- ✓ **Разборы** ошибок и непонятных расчетов в 1С
- ✓ **Готовые инструменты для 1С:** доработки, обработки, настройки отчетов для быстрой проверки учета
- ✓ **Курсы по 1С**
- ✓ **Индивидуальные консультации** по частным случаям и сложностям учета
- ✓

[Получить спецпредложение на подписку](#)

 **БУХЭКСПЕРТ**



Подписаться
на соцсети Бухэксперт



Сайт Бухэксперт