

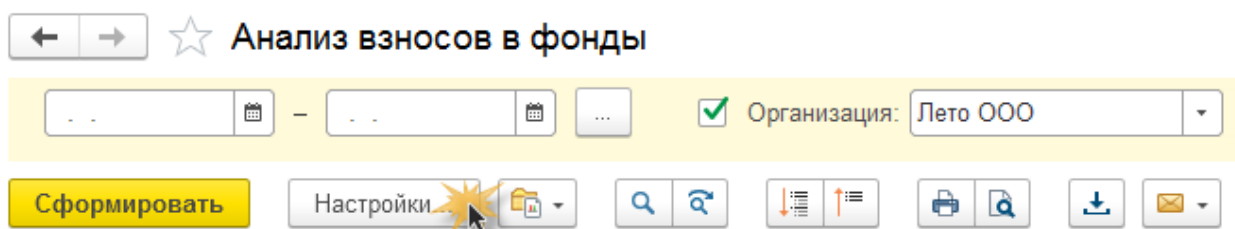
## Инструкция по загрузке настройки отчетов

### Поставляемые настройки

Настройка	Базовый отчет
Анализ взносов в фонды_ФСС НС и ПЗ (БухЭксперт8).xml	Анализ взносов в фонды
Анализ взносов в фонды_ОПС ОМС ОСС (БухЭксперт8).xml	Анализ взносов в фонды
ТОЛЬКО ДЛЯ ЗУП_Начисленные доходы в отчетности по НДФЛ - Детально и по Начислениям (БухЭксперт8).xml	Начисленные доходы в отчетности по НДФЛ
ТОЛЬКО ДЛЯ БП_Анализ доходов по НДФЛ по КВАРТАЛАМ и МЕСЯЦАМ (аналог Начисленные доходы по НДФЛ в ЗУП).xml	Анализ НДФЛ по месяцам налогового периода и месяцам взаиморасчетов с сотрудниками

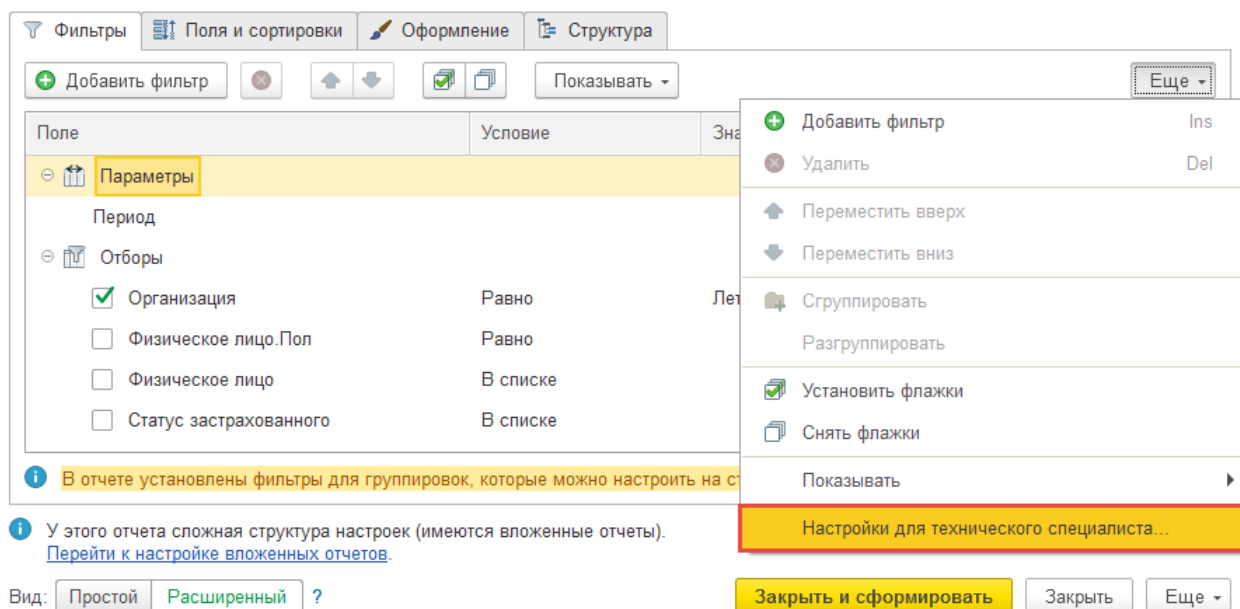
### Загрузка настройки в БП и ЗУП 3.1.19

1. Открыть базовый отчет, для загрузки в которой предназначена настройка, нажать на кнопку **Настройка**.

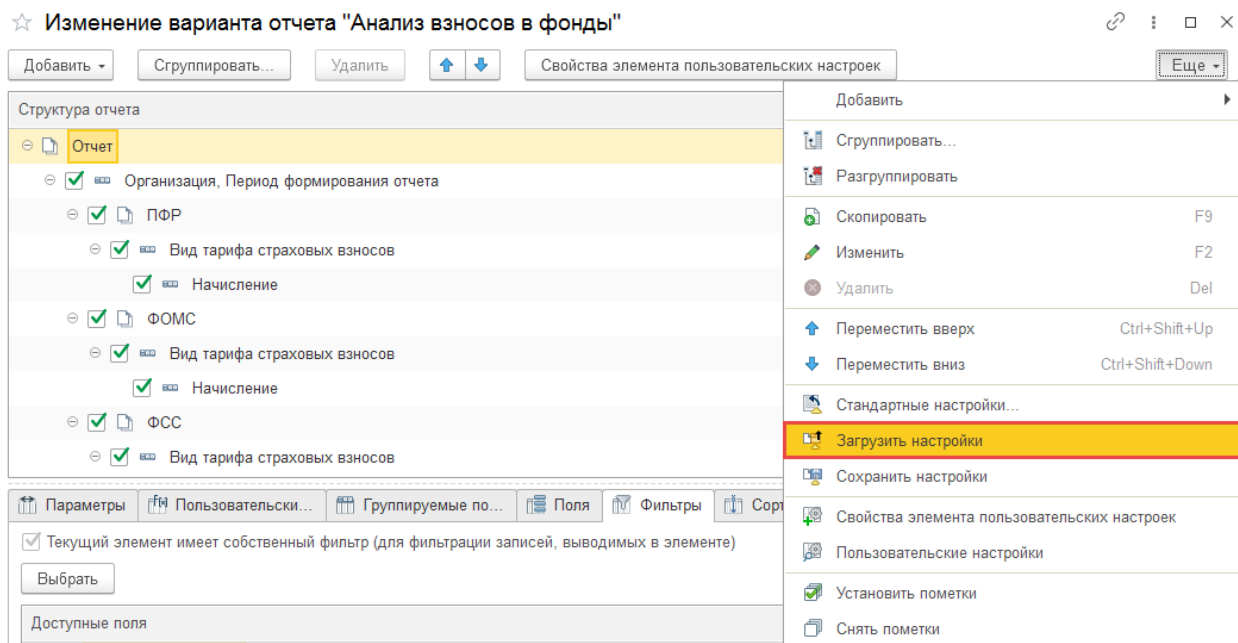


2. Перейти в **Расширенные настройки** и вызвать команду **Еще – Настройки для технического специалиста**

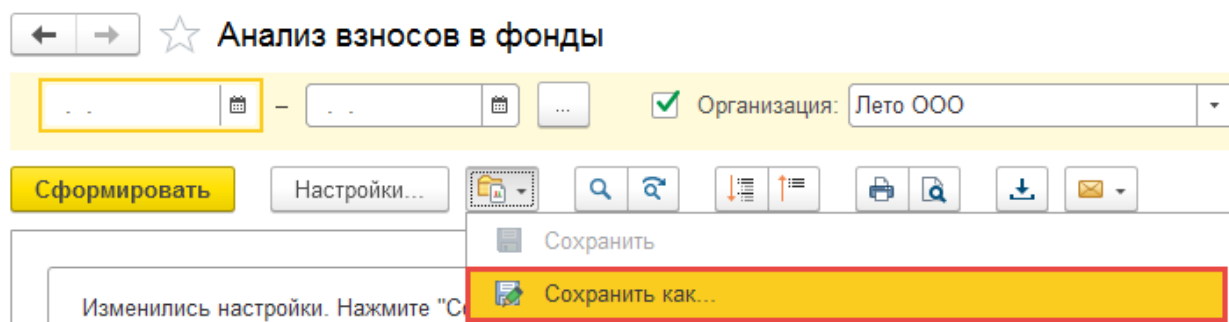
#### Настройки отчета "Анализ взносов в фонды"



3. Вызвать команду **Еще – Загрузить настройки** и выбрать файл xml с настройкой, после чего **Завершить редактирование**.

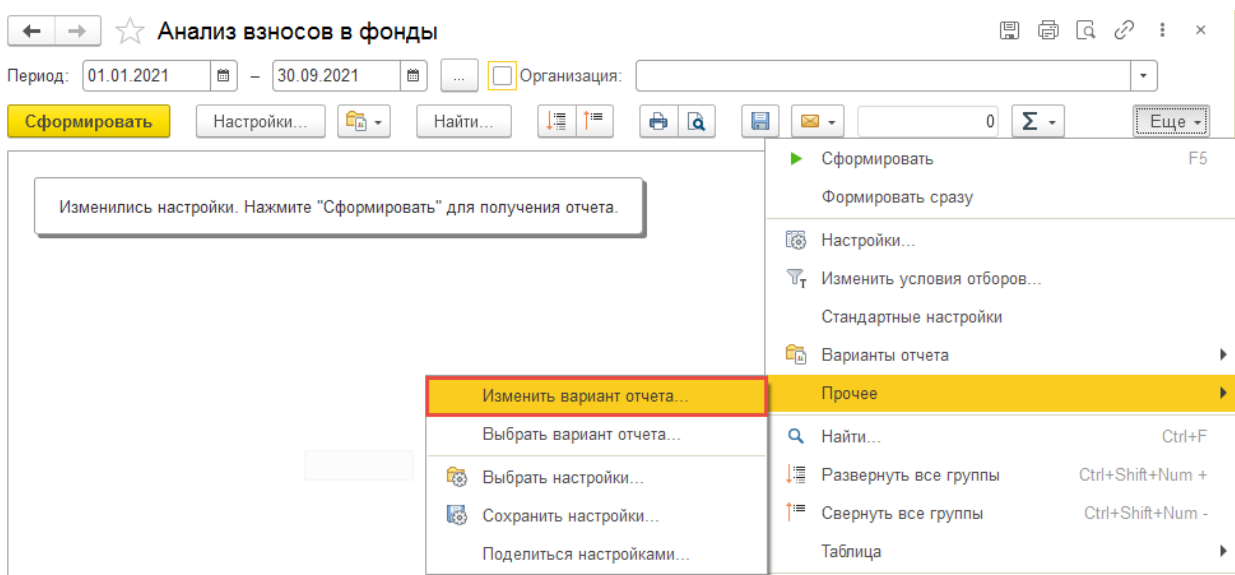


4. Настройки можно сохранить как новый вариант отчета по команде **Сохранить как**

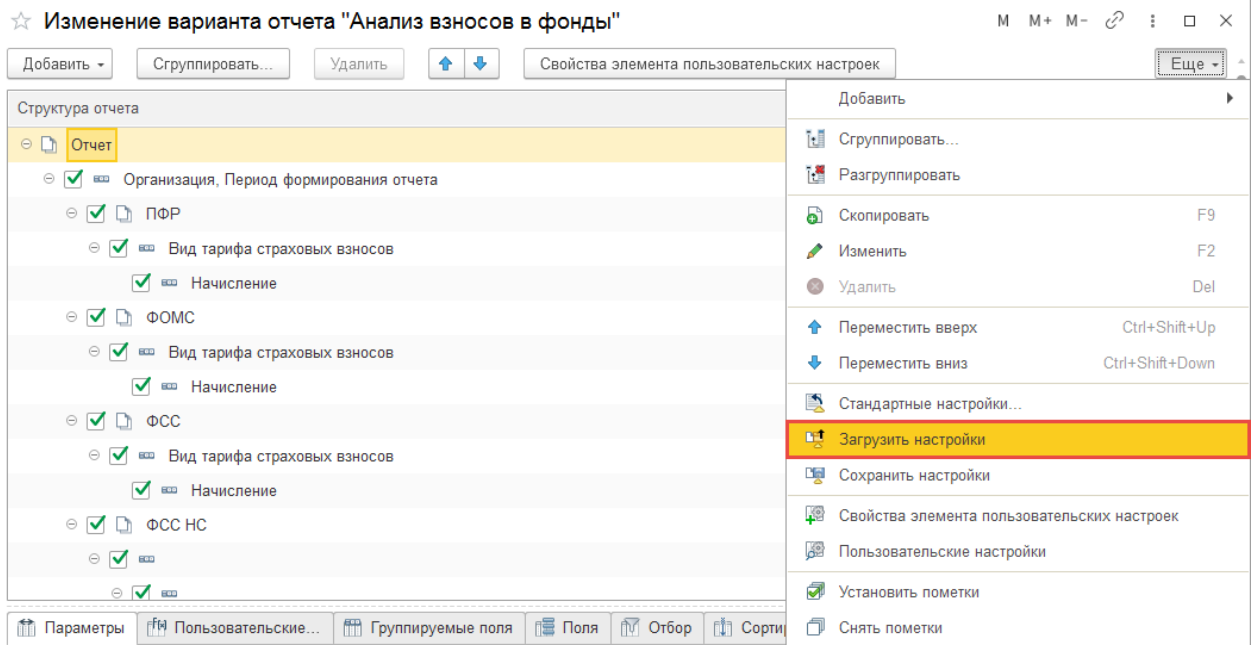


### Загрузка настройки в ЗУП 3.1.18

1. Открыть базовый отчет, для загрузки в которой предназначена настройка, вызвать команду **Еще – Прочее – Изменить вариант отчета**



2. Вызвать команду **Еще – Загрузить настройки** и выбрать файл xml с настройкой, после чего **Завершить редактирование**.



3. Настройки можно сохранить как новый вариант отчета по команде **Сохранить вариант отчета**

